

DIAGNOSI - PLA LOCAL DE JOVENTUT

Barberà del Vallès 2021



AJUNTAMENT DE BARBERÀ DEL VALLÈS



- 🌐 www.ferrerguardia.org
- ☎ 936 011 644
- ✉ fundacio@ferrerguardia.org
- 🐦 @f_ferrerguardia
- 📍 C.Avinyó 44, 1r · 08002 Barcelona

Gener 2022

Encàrrec

Ajuntament de Barberà del Vallès

Realització

Fundació Ferrer i Guàrdia

Autoria

Oriol Alonso i Lluç Cahís

Coordinació

Hungria Panadero

ÍNDEX

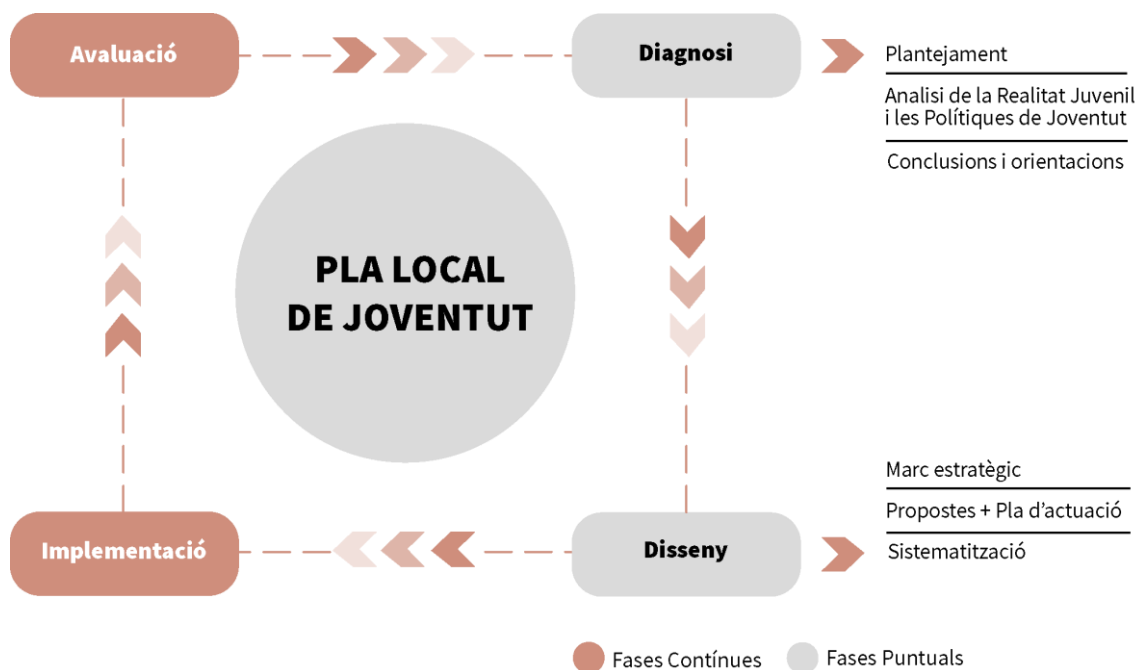
Presentació.....	5
El Pla Nacional de Joventut de Catalunya.....	5
1. Plantejament.....	8
Metodologia.....	11
2. Anàlisi de la realitat i polítiques juvenils.....	15
Dades sociodemogràfiques.....	15
Drets de les persones joves.....	21
Formació.....	21
Ocupació.....	29
Habitatge.....	34
Cultura i oci.....	39
Participació.....	44
Salut i benestar.....	50
Inclusió social de les persones joves.....	58
Igualtat de gènere, violències i discriminacions.....	58
Mobilitat i inclusió social.....	63
Comunicació i bretxa digital.....	67
Regidoria de joventut.....	72
Indicadors de joventut.....	76
Cartipàs municipal.....	79
Treball transversal.....	80
Conclusions.....	87
<i>Orientacions</i>	95

Presentació

La diagnosi és una de les parts més importants del Pla Local de Joventut (PLJ), ja que aporta informació sobre el punt de partida i és sobre la que es fonamenta tot el treball de propostes d'acció del PLJ. Per tal de conèixer la realitat del jovent de Barberà del Vallès i dels serveis que s'adrecen a aquesta població, s'han implementat diferents actuacions fonamentades en l'anàlisi de la realitat juvenil i de les polítiques de joventut.

Aquesta parteix d'un plantejament previ que ha servit per posar les bases de la diagnosi. Amb l'anàlisi de la realitat juvenil hem definit quina és la situació del jovent de Barberà del Vallès i amb l'anàlisi de les polítiques de joventut hem vist quines són les accions que s'estan desenvolupant. La triangulació de les conclusions d'ambdós apartats ens ha permès determinar quines són les principals necessitats juvenils que ens serviran per a l'elaboració de les línies estratègiques del Pla Local de Joventut.

La metodologia desenvolupada per dur a terme aquesta diagnosi no ha treballat els diferents apartats com a compartiments estancs, sinó que aquest treball ha anat interrelacionant els diferents aspectes. La participació del jovent de Barberà del Vallès es presenta com un dels fonaments principals de la metodologia plantejada en aquesta diagnosi. Per a la consecució dels objectius del PLJ hem fet ús de tècniques quantitatives i qualitatives.



El Pla Nacional de Joventut de Catalunya

El Pla Nacional de Joventut de Catalunya (PNJCat) 2020 ha donat cobertura als Plans Locals de Joventut, plantejant els objectius i les línies estratègiques de les polítiques de joventut. El PNJCat 2020 s'ha desenvolupat a través del treball conjunt entre diferents agents socials, institucionals i polítics del territori. Aquest document pren el relleu al PNJCat 2010, aprovat pel Parlament de Catalunya el novembre de l'any 2000 i que representa un important salt qualitatiu en el desenvolupament històric de les polítiques de joventut a Catalunya.

Des de principis dels anys 80, les polítiques de joventut a Catalunya estaven centrades, fonamentalment, en els àmbits de l'associacionisme, la cultura i l'oci juvenil. Si bé al llarg dels anys 90 s'inicia el debat sobre la necessitat d'ampliar els àmbits d'actuació de les polítiques encarades als joves, és amb el PNJCat 2010 que es consoliden aquests plantejaments. Es tracta doncs, d'un document innovador, no només a Catalunya, sinó també entre els països de la comunitat europea.

Enguany (2021) finalitza la vigència del PNJCat 2020 i s'estan generant les bases per tal de crear el nou Pla Nacional de Catalunya. Per tal de donar cobertura a les polítiques de joventut durant el 2021 i donada la conjuntura generada per la crisi sanitària de la Covid-19 la Generalitat de Catalunya ha impulsat el Pla d'Actuació de Joventut 2021 – Covid.



Segons el mateix document el Pla d'actuació de joventut 2021-COVID, d'acord amb el que estableix el Pla nacional de joventut de Catalunya (PNJCat), és l'instrument que concreta les prioritats del Govern de la Generalitat de Catalunya en matèria de joventut i planteja les actuacions per desplegar a mitjà termini. Així doncs, recull els objectius i les mesures principals en matèria de joventut que han de dur a terme tots els departaments de la Generalitat de Catalunya, és validat pel Consell Rector del PNJCat i l'aprova la Comissió Interdepartamental de Polítiques de Joventut.

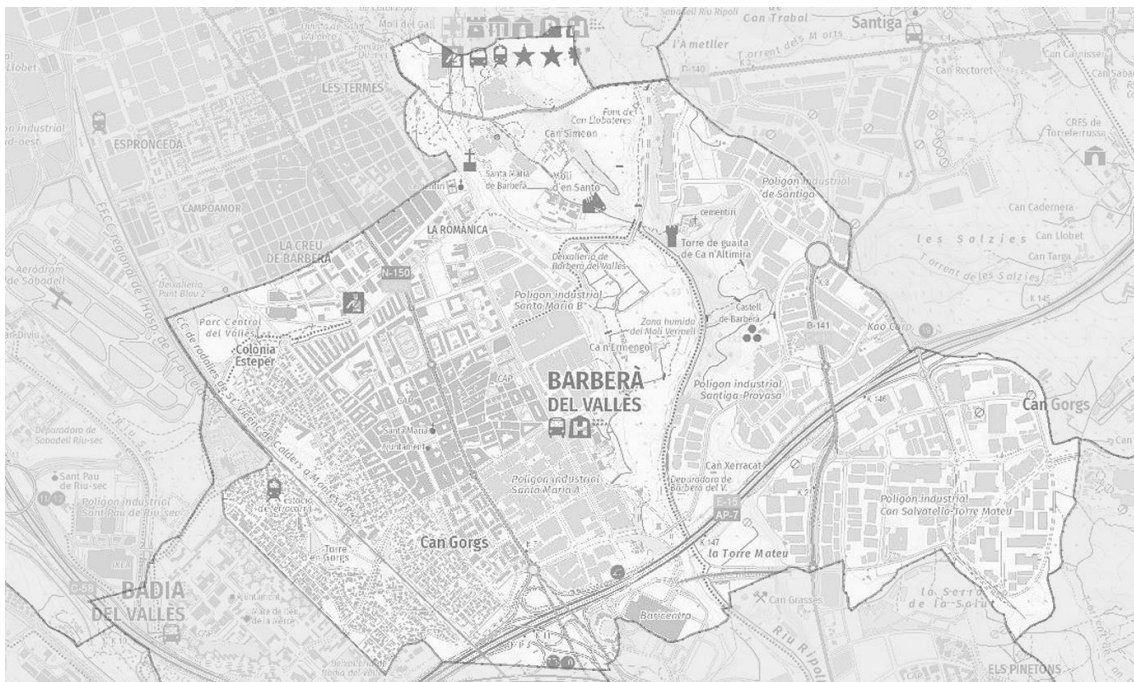
El document estableix 5 fites i les línies estratègiques:

- **FITA 1. DRETS DE LES PERSONES JOVES**
 - Èxit educatiu i millora de les condicions i oportunitats educatives
 - Ocupació digna i creixement econòmic sostenible
 - Dret a un habitatge digne
 - Garantia de salut i benestar
 - Accés, consum i producció cultural
 - Dret a la participació

- **FITA 2. INCLUSIÓ SOCIAL PER A TOTES**
 - Igualtat de gènere i prevenció de violències masclistes i LGBTI-fòbiques
 - Aposta per la interculturalitat
 - Abordatge interseccional
 - Oportunitats per a la mobilitat social
 - Capacitats diverses i diversitat funcional
 - Equilibri territorial
- **FITA 3. CONNEXIÓ I TRANSFORMACIÓ DIGITAL**
 - Comunicació digital omnicanal amb les persones joves i per a elles
 - Atenció, acompanyament i serveis omnicanals per a les persones joves i amb elles
 - Drets digitals, competències digitals i reducció de la bretxa digital entre les persones joves
 - Competències i eines digitals per als equips professionals de joventut
 - Transparència, rendiment de comptes i dades obertes en matèria de joventut
- **FITA 4. BÉ COMÚ I JUSTÍCIA CLIMÀTICA**
 - Transformacions en el model productiu, reproductiu i de cures
 - Desenvolupament de ciutats, pobles i comunitats sostenibles i inclusives amb les persones joves
 - Consum responsable i sostenible en l'àmbit de joventut
 - Aposta per unes infraestructures de joventut eficients energèticament sostenibles
 - Cooperació al desenvolupament (internacional i zona euromediterrània) en matèria de joventut
- **FITA 5. RES PÚBLICA JUVENIL**
 - Suport al desplegament de les polítiques locals de joventut
 - 5.2. Recerca, avaluació i generació de coneixement en matèria de joventut
 - 5.3. Participació i interlocució en matèria de joventut en l'àmbit internacional i de cooperació

1. Plantejament

Barberà del Vallès és un municipi situat a la comarca del Vallès Occidental amb una població de 33.334 habitants el 2020 segons dades d'Idescat. El municipi limita amb Sabadell (N), Badia del Vallès (SE), Cerdanyola (S), Ripollet (S), Montcada i Reixac (SO) i Santa Perpètua de Mogoda (O). Del total de 33.334 habitants, 6.012 són persones joves de 12 a 35 anys, és a dir el 18,04% de la població.



El 11 de juny del 2021, mitjançant decret d'alcaldia, s'aprovà iniciar l'expedient per a l'elaboració del Pla Local de Joventut 2022-2025 i crear una comissió de seguiment amb l'encàrrec general de vetllar per l'elaboració del Pla Local de Joventut 2022-25. Aquesta comissió de seguiment està formada pels següents membres polítics i tècnics:

- Primer tinent d'alcaldia amb delegació de les facultats i atribucions en els àmbits competencials de Drets Civils i Ciutadania que ostenta la presidència.
- Regidor delegat en els àmbits competencials de col·lectius socials i cultura que actuarà com a vocal.
- Cap de l'àrea de Drets Civils i Ciutadania, que actuarà com a vocal.
- Cap de secció de Col·lectius Socials i Cultura, que actuarà com a vocal.
- Tècnic del Programa Municipal de Participació Ciutadana, que actuarà com a vocal.
- Tècnic de Drets Civils i Ciutadania, del Programa Municipal de Joventut.
- Tècnica de Drets Civils i Ciutadania, del Programa Municipal de Joventut.
- Auxiliar administrativa del Programa Municipal de Joventut, que actuarà com a

secretaria.

En cas que la presidència ho consideri oportú podrà convidar a altres agents.

El 18 d'octubre es reuneix les següents la **comissió de seguiment** La sessió es dinamitzada pels 2 dinamitzadors de la Fundació Ferrer i Guàrdia. Aquesta reunió és la sessió de Plantejament i representa el **punt de partida del Pla Local de Joventut de Barberà del Vallès i concretament de la seva diagnosi**. En aquesta sessió es realitza una avaluació de l'acció de joventut en els darrers anys, es debat sobre els àmbits d'anàlisi que s'han de contemplar a la Diagnosi i de les eines de recollida de dades a emprar.

El **servei socioeducatiu** es destaca com a punt fort, s'han augmentat el nombre de professionals, el volum d'hores de dedicació de l'equip i la participació als òrgans de treball transversal, s'ha requalificat i especialitzat l'equip socioeducatiu, s'ha augmentat el pes del medi obert i s'ha potenciat la versatilitat de l'equip fent que coneguessin totes les àrees d'acció (equipaments, instituts, medi obert), això ha ocasionat que es disposi d'un equip professional més potent i reconegut. Es valora també la capacitat d'atracció de perfils juvenils diversos a través dels diversos tallers impulsats a la Roma.

Pel que fa als **equipaments i serveis juvenils**, com a punts forts les persones participants afirmen que en els darrers anys s'ha aconseguit establir el projecte, sense tenir en compte els efectes que la Covid-19 ha tingut sobre l'obertura dels serveis municipals. Concretament es valora la consolidació de l'**equipament La Roma**, el qual ha passat de ser un equipament dirigit a joves de més de 16 anys, a ser un equipament enfocat a tota la població juvenil. Alhora es valoren les obres realitzades a la fase 2 de la Nau.

Un altre element que es valora és el canvi de paradigma del programa de Joventut, passant de posar al centre l'equipament, a **posar el Servei al centre**, fent que el Servei de tingui **diferents dimensions: els equipaments, l'acció als instituts i el medi obert**.

Com a punts febles es destaca el tancament actual de l'equipament **El Forat**, fet que ha provocat que tots els serveis estiguin centrats a La Roma, però que actualment es troba en procés de **reubicació** a l'antic bar de la Biblioteca Esteve Paluzie, de forma temporal.

Afirmen que històricament en l'àmbit de l'**habitatge** no s'han impulsat polítiques de joventut. En aquest sentit consideren important que es vinculi la diagnosi del PLJ de Barberà del Vallès amb el desenvolupament del Pla Local d'Habitatge de Barberà del Vallès 2022-2028, actualment en procés d'elaboració. Així com el treball bilateral amb joventut en la fase de disseny del PLJ.

En l'àmbit de les **transicions juvenils** (formació i ocupació), es considera que s'han consolidat les accions dirigides a les persones joves, concretament els òrgans de treball transversal. També es considera que joventut està considerada i reconeguda com a referent en les polítiques de joventut en l'ajuntament, fet que facilita el **treball transversal**. Tot i això s'especifica que pot ser important reforçar l'acció que els serveis desenvolupen.

Pel que fa a l'**associacionisme** s'afirma que el teixit associatiu juvenil està debilitat, la dissolució recent d'algunes de les principals entitats juvenils fa a agreujat la situació. La manca de relleu generacional i els impactes de la Covid-19 expliquen en bona part aquesta

situació. Les persones participants consideren important potenciar l'associacionisme i participació a la ciutat. Es destaca la creació de la taula participativa de les entitats juvenils creada fa tres anys i la subvenció extraordinària per a les entitats de la ciutat. També es menciona l'acció desenvolupada per grups informals al municipi.

Metodologia

La Diagnosi del Pla Local de Joventut de Barberà del Vallès s'ha elaborat a partir de diferents fonts d'informació. Per un costat s'ha comptat amb **informació demogràfica, censal i estadística** obtinguda a partir d'organismes públics com l'Institut d'Estadística de Catalunya (Idescat), Instituto Nacional de Estadística (INE), el Programa Hermes de la Diputació de Barcelona, Dades Obertes de la Generalitat de Catalunya o altres estadístiques disponibles.

Per un altre costat, s'ha revisat **documentació** municipal i estratègica del municipi com els anteriors PLJ, Plans Comarcals de Joventut i altres plans estratègics o documentació de polítiques en matèria de convivència, igualtat, participació i altres aspectes vinculats a la joventut.

La resta de serveis i organismes municipals han col·laborat en el PLJ aportant unes **fitxes de les polítiques adreçades a joves** on es detallen els principals elements i valoracions de les accions enfocades a persones joves. En total **s'han recollit 58 projectes d'un total de 13 serveis** de l'Ajuntament de Barberà del Vallès, incloent-hi també la regidoria de Joventut.

S'han analitzat un total de **43 diferents documents referents a programes, memòries, informes, estudis i Plans locals** realitzats per les regidories municipals. D'aquesta manera s'ha pogut integrar el coneixement generat per altres departaments

Ahora s'ha fet una **enquesta a l'alumnat ad hoc** enfocada a la Diagnosi del PLJ, en la que han participat un total de 685 joves de 12 a 17 anys entre el 15 de novembre i el 9 de desembre. L'enquesta ha estat desenvolupada durant les tutories de l'alumnat d'ESO i Batxillerat. Amb un univers de 2.197 joves de 12 a 17 anys, una mostra de 685 joves, un interval de confiança del 95% i una $p=q = 0,5$, l'error mostral és de $\pm 3,11$. Característiques de la mostra:

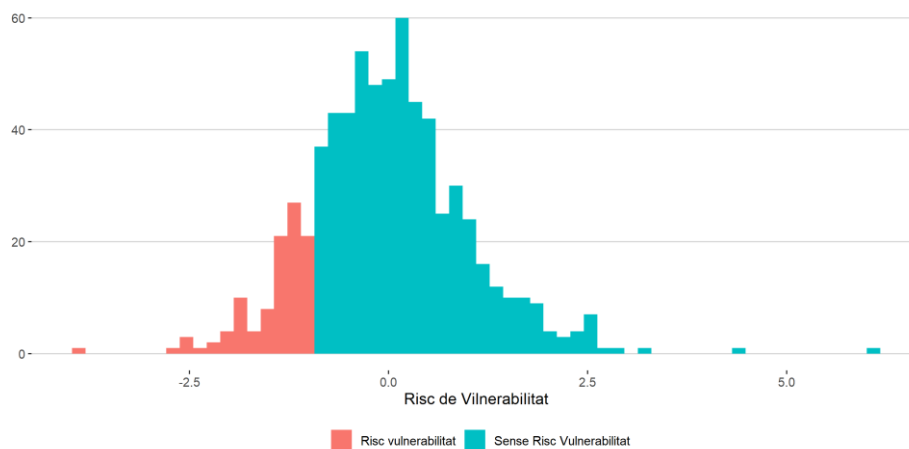
Gènere	
Dona	54,5%
Home	43,5%
No binari	2,2%
Edat	
De 12 a 14 anys	53,4%
De 15 a 17 anys	46,6%
Lloc de naixement	
A Catalunya	92,8%
A la resta d'Espanya	2,8%
A un altre país	4,3%
Municipi de residència	
Barberà del Vallès	87,2%
Altres municipis	12,8%
Barri	
Barri Antic	19,3%
Barri Can Gorgs	3,3%
Barri Can Gorgs II	3,3%
Barri Can Serra	16,7%

Barri Eixample – Can Llobet	23,0%
Barri Estació – Ca n'Estaper	4,1%
Barri la Romànica	7,4%
Barri Parc Central	7,2%
Barri Parc d'Europa	15,7%

Una de les principals variables creades a l'enquesta i utilitzada de forma intensiva en la diagnosi (com a variable independent o predictor) és l'índex sintètic de risc de vulnerabilitat, aquest índex indica del conjunt de joves, el 15% que presenten més vulnerabilitat en variables com:

- Ràtio de persones dependents a la llar sobre el total de membres (persones de 0 a 15 i de més de 64 anys).
- Ràtio de persones no dependents amb ingressos sobre persones no dependents a la llar (pensions, sous, prestacions o altres ingressos).
- Nivell formatiu de pares, mares o tutors.
- Ràtio de vehicles i dispositius per membres de la llar (cotxes, furgonetes i motos; patinets elèctrics; tauletes; telèfons intel·ligents; i ordinadors o portàtils).

Els valors obtinguts s'estandarditzen i es construeix l'índex sintètic, posteriorment es categoritza al percentil 15 (el 15% inferior) com a joves en risc de vulnerabilitat. Per tant la variable no suposa un indicador objectiu de la vulnerabilitat social sinó una orientació de quina és la situació d'aquelles persones joves amb accés a menys recursos.



Per tal d'obtenir una visió qualitativa, s'han realitzat 15 grups de discussió amb joves i equips tècnics amb una participació de 120 persones. Amb els equips tècnics s'han fet 5 grups de discussió on han participat 41 persones i amb joves s'han fet 11 grups de discussió amb una participació de 79 joves.



En total, en la Diagnosi del Pla Local de Joventut de Barberà, han participat un total de 805 persones tan joves com equips tècnics.

Taula 1: treball de camp i participants de la diagnosi

Treball de camp	Participants
Sessió de plantejament Equip de joventut	6
Educadores Juvenils	6
Entrevista professorat	6
Sessió educadores Serveis Socials i Fundació Barberà Promoció	7
Sessió tècnica	16
Entitats	8
Sessió Joves 12-15 anys, grup 1	4
Sessió Joves 12-15 anys, grup 2	4
Sessió Joves 12-15 anys, grup 3	3
Sessió Joves 16-29 anys	8
Fundació Barberà Promoció - PFI, grup 1	8
Fundació Barberà Promoció - PFI, grup 2	7
INS Escola Can Llobet (3r ESO)	9
INS Bitàcola (4t ESO), grup 1	9
INS Bitàcola (4t ESO), grup 2	9
INS la Romànica (1r ESO)	10
Enquesta jove	685
Total	805

A continuació es mostra els diferents 11 àmbits d'anàlisi contemplats al pla segons quines han estat les fonts de recollida d'informació de la diagnosi, presentades anteriorment.

Taula 2: Àmbits d'anàlisi segons fonts de recollida d'informació

	Estadístiques o dades públiques	Enquesta Alumnat	Grups de discussió amb joves	Grups de discussió tècnics	Polítiques de joventut	Revisió documental
Formació	X	X	X	X	X	
Ocupació	X	X	X	X	X	
Habitatge	X	X	X	X	X	X
Cultura		X	X	X	X	X
Participació		X	X	X	X	X
Salut i benestar		X	X	X	X	X
Igualtat, violències i discr.		X	X	X	X	X
Mobilitat social i inclusió	X	X	X	X	X	X
Comunicació i bretxa digital	X	X			X	
Regidoria de Joventut		X			X	
Treball transversal				X	X	X

Font Elaboració pròpia

2. Anàlisi de la realitat i polítiques juvenils

En el següent apartat s'analitza tota aquella informació recollida per la Diagnosi del Pla Local de Joventut de Barberà del Vallès, aquesta anàlisi s'organitza en 6 grans blocs: Dades sociodemogràfiques, és a dir aquelles referents a la població del municipi; Drets de les persones joves, la formació, ocupació, habitatge, cultura, participació i salut i benestar; Inclusió social les anàlisis referents a la igualtat de gènere, prevenció de les violències i discriminacions i la mobilitat social i inclusió; la Comunicació, connexió i transformació digital fent referència a les anàlisis referents als mitjans i canals de comunicació existents i emprats; el programa de joventut el qual és el recull d'informació referent a l'acció que ha dut a terme la regidoria municipal i les seves característiques; i el Treball transversal, el qual suposa l'anàlisi del treball coordinat entre serveis i agents municipals.

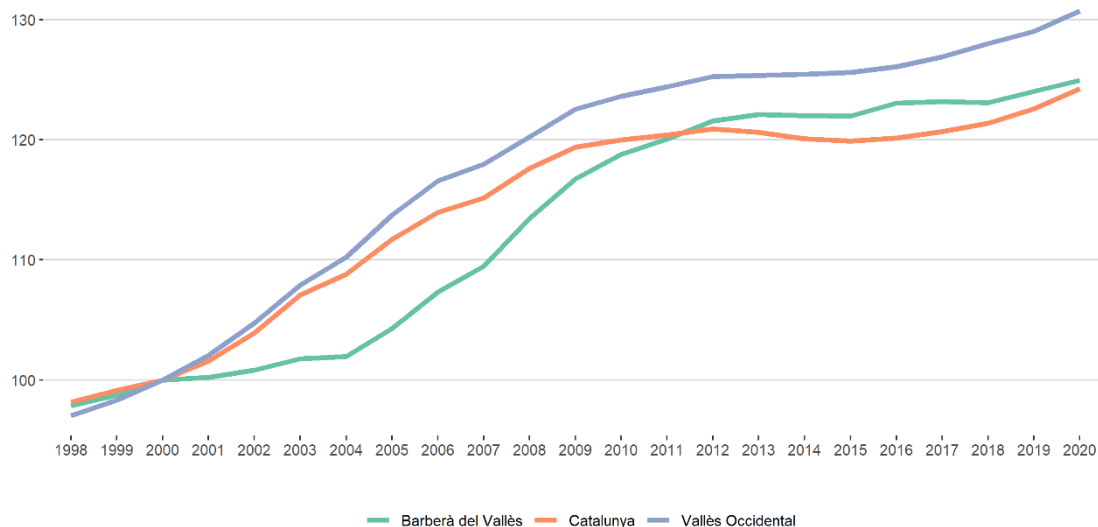
Dades sociodemogràfiques

El següent apartat és el resultat de l'aproximació realitzada a la realitat juvenil de Barberà del Vallès per tal de conèixer els trets sociodemogràfics que caracteritzen el col·lectiu de joves del municipi i entendre quines són les seves principals necessitats, com a pas previ per al desenvolupament de mecanismes encarats a donar-hi resposta. També s'ha procurat comparar les dades de Barberà del Vallès amb les del seu entorn més immediat: la comarca del Vallès Occidental i el conjunt de Catalunya. D'altra banda, i amb l'objectiu d'aprofundir en l'enteniment de l'evolució de la realitat juvenil al municipi, no només s'han tingut en compte les últimes dades disponibles sinó que s'ha intentat treballar, dins del possible, amb dades comparades dels darrers anys.

Conjunt de la població

Per tal de comparar l'evolució i creixement de diferents poblacions s'ha de tenir en compte una referència comuna, l'índex 2000=100 estableix un valor de 100 per a l'any 2000 en una població determinada, quan el valor augmenta indica que la població ha crescut en referència amb la de l'any 2000. En aquest cas es mostren els resultats de Barberà del Vallès, Vallès Occidental i Catalunya. Tant Barberà del Vallès com el Vallès Occidental (de forma més clara), en els darrers 20 anys han experimentat un creixement superior al de Catalunya (línia taronja). Concretament, la comarca ha crescut a un ritme sostingudament superior al de Catalunya i Barberà se situa per sota Catalunya fins al 2012.

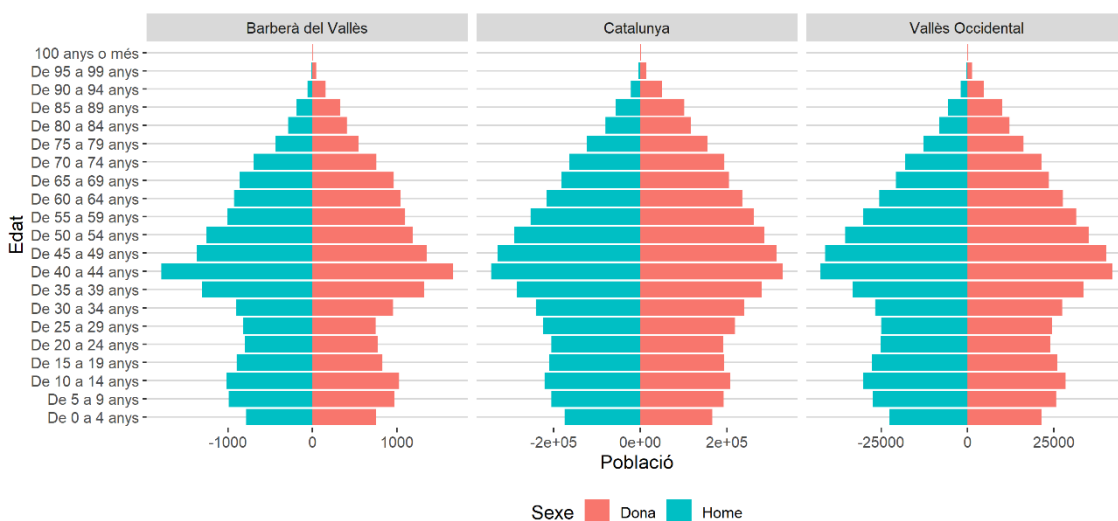
Gràfic 1: Evolució de la població de Barberà del Vallès, el Vallès Occidental i Catalunya 1998 – 2020 (índex 2000 = 100)



Font IDESCAT

Pel que fa a les estructures de la població segons grups d'edat quinquennals, tant Barberà del Vallès, com el Vallès Occidental, com Catalunya tenen una disposició similar, amb totals poblacionals lògicament diferents. En els tres territoris es pot observar com entre la població infantil-juvenil hi ha un volum de població superior entre les persones de 5 a 19 anys, una població que anirà ocupant les cohorts d'edat dels 20 als 34 anys, en la pròxima dècada. Per tant, aquella major pressió sobre les polítiques de joventut i infantesa, es traslladarà específicament a les polítiques més vinculades a la transició escola-treball i les polítiques d'emancipació. Pel que fa a la població adulta cal destacar la generació *baby boom* que se situa entre els 40 i 64 anys i té un pes notable en l'estructura poblacional.

Gràfic 2: Piràmide de població quinquennal de Barberà del Vallès, el Vallès Occidental i Catalunya 2020

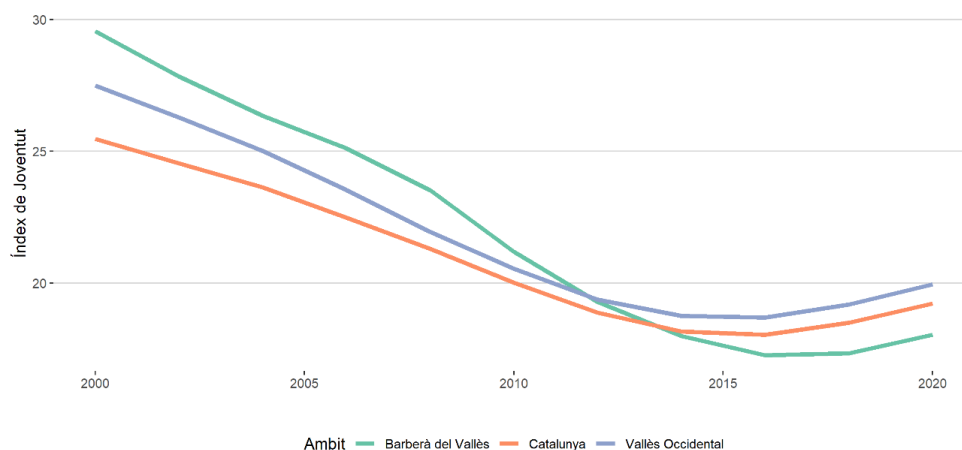


Font IDESCAT

Població juvenil

L'índex de joventut, és a dir el percentatge de persones de 12 a 29 anys entre el total poblacional per un any determinat, ha disminuït de forma continuada entre l'any 2000 i el 2014, a partir del 2016 ha incrementat lleugerament assolint el 19,1% de mitjana en els 3 àmbits territorials. Pel que fa a concretament a l'índex de joventut de Barberà del Vallès, la tendència ha estat molt similar a la del Vallès Occidental i la de Catalunya tot i que lleugerament inferior.

Gràfic 3: Índex de joventut (12-29 anys) Barberà del Vallès, Vallès Occidental i Catalunya, evolució



Font IDESCAT

Si es compara l'estructura de la població juvenil de Barberà del Vallès amb la del Vallès Occidental i Catalunya, s'observa com la proporció de població de 12 a 21 anys del municipi és més alta que al Vallès Occidental i Catalunya i de forma inversa per a la població de 22 a 29 anys, tot i això les diferències són petites i no tenen cap afectació sobre l'estructura poblacional.

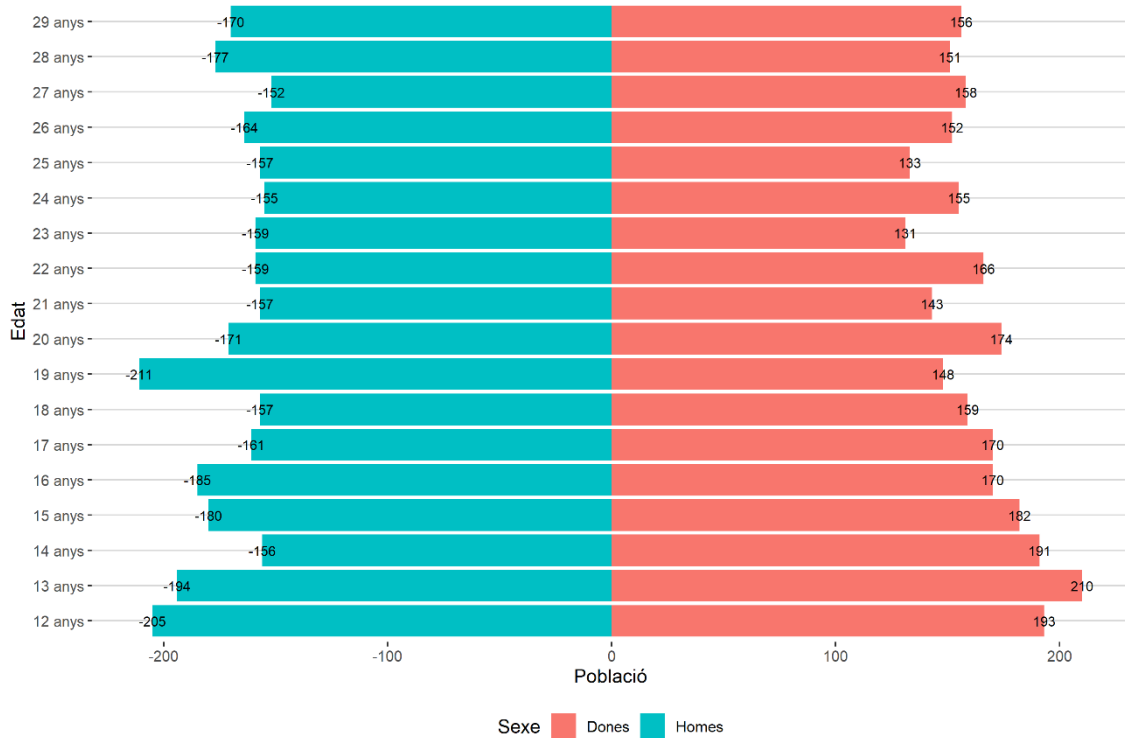
Taula 1: Estructura de la població juvenil (12 a 29 anys) comparativa, 2020

	Barberà del Vallès	Vallès Occidental	Catalunya
De 12 a 16 anys	1.866	57.196	417.794
%	31,0	30,6	27,9
De 17 a 21 anys	1.651	51.178	394.766
%	27,5	27,4	26,4
De 22 a 26 anys	1.531	48.567	410.755
%	25,5	26,0	27,5
De 27 a 29 anys	946	30.061	271.786
%	16,0	16,1	18,2
Total 12-29 anys	6.012	187.002	1.495.101
Índex de Joventut	18,04	19,9	19,2

Font IDESCAT

La següent piràmide de població any a any se centra en la població juvenil de Barberà del Vallès, per cada edat i sexe hi ha una mitjana de 308 joves, paral·lelament es pot observar com, de la mateixa manera que en les cohorts d'edat més joves hi ha més persones.

Gràfic 4: Piràmide de població juvenil any a any Barberà del Vallès 2020



Font IDESCAT

La població jove (de 10 a 29 anys) nascuda a l'estranger que resideix a Barberà del Vallès, representa un total de 6.906 persones, suposant el 20,7% del grup d'edat. Al Vallès Occidental aquest percentatge augmenta fins al 22,5% i a Catalunya és el 21,5%. Pel que fa a la població jove amb nacionalitat estrangera de Barberà del Vallès representa un total de 674, el que suposa el 9,8% del grup d'edat. Pel que fa al Vallès Occidental aquest percentatge augmenta fins al 14,1% i a Catalunya fins al 20,7%. Per tant, el percentatge de població jove nascuda a l'estranger de Barberà del Vallès és més baix que a la comarca i a Catalunya i, al seu torn, el percentatge de població amb nacionalitat estrangera és notablement més baix que a la comarca i a Catalunya.

Taula 2: Població jove (10 a 29 anys) nascuda a l'estranger i amb nacionalitat estrangera, Barberà del Vallès 2020

	Barberà del Vallès	Vallès Occidental	Catalunya
Població nascuda a l'estranger	838	38.106	417.511
%	12,1	18,1	25,0
Població amb nacionalitat estrangera	674	29.704	344.800
%	9,8	14,1	20,7

Font IDESCAT

Pel que fa als grups d'edat de la població jove amb nacionalitat estrangera, els de 25 a 29 anys són els que suposen un volum percentual major, assolint el 14,3%. La resta de grups d'edat tenen percentatges menors propers al 10% o arribant al 7% en el cas del jovent de 10 a 14 anys.

Taula 3: Població jove (10 a 29 anys) amb nacionalitat estrangera, Barberà del Vallès 2020

	Nacionalitat estrangera	%
De 10 a 14 anys	143	7
De 15 a 19 anys	136	7,9
De 20 a 24 anys	170	10,8
De 25 a 29 anys	225	14,3
Total	674	9,8

Font IDESCAT

Pel que fa als grups d'edat de la població jove nascuda a l'estranger, també s'observa un percentatge elevat entre les persones de 25 a 29 anys, representant el 18,7%, seguits per les persones de 20 a 24, representant el 16,5%, el grup de 15 a 19 anys amb el 10,4% i, per últim, el grup de 10 a 14 anys amb el 5,2%.

Taula 4: Població jove (10 a 29 anys) nascuda a l'estranger, Barberà del Vallès 2020

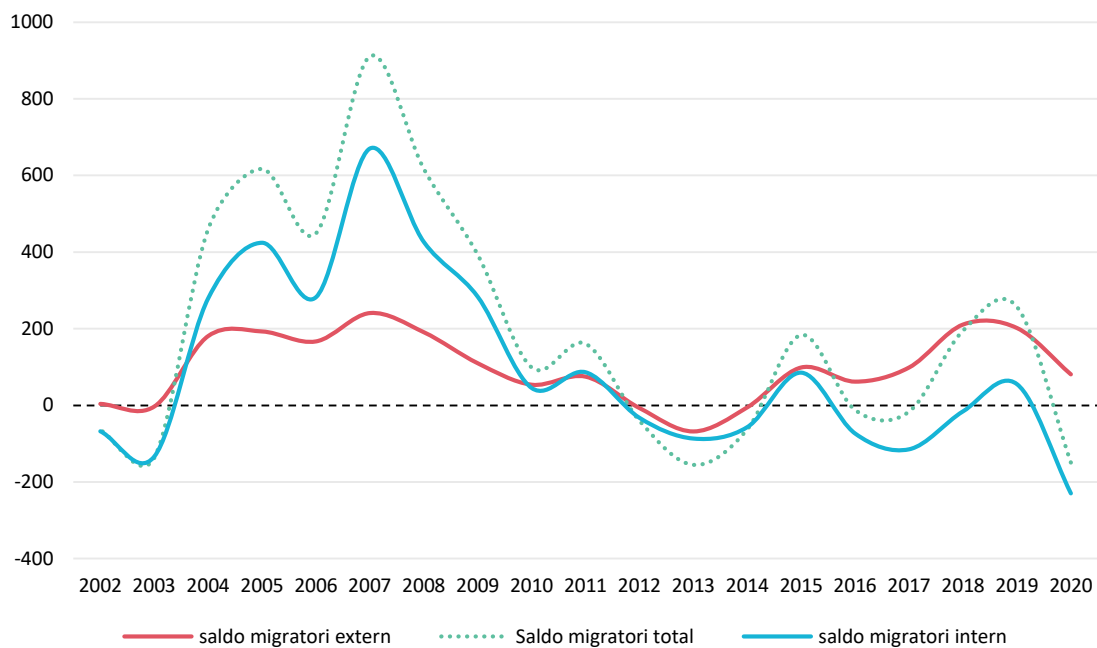
	Nascuts a l'estranger	%
De 10 a 14 anys	107	5,2
De 15 a 19 anys	179	10,4
De 20 a 24 anys	259	16,5
De 25 a 29 anys	293	18,7
Total	838	12,1

Font IDESCAT

Les migracions internes són el canvi de residència entre dos municipis de Catalunya o Espanya, per tant, el saldo migratori intern és la diferència entre les immigracions internes i emigracions internes, els valors positius indiquen l'arribada de persones al municipi i els valors negatius persones que marxen. El saldo migratori extern és la diferència entre la immigració d'un municipi de l'estranger i Barberà del Vallès i l'emigració entre Barberà del Vallès i un municipi de l'estranger. El saldo migratori total és la diferència entre les migracions internes i externes.

Al municipi, el saldo migratori total ha disminuït notablement a partir del 2007 i la darrera dècada s'ha caracteritzat per un estancament al voltant del saldo migratori total proper al zero. Aquesta neutralització del saldo migratori coincidiria amb l'estancament del creixement poblacional observat al primer gràfic de l'apartat, implicant que bona part del creixement podria haver estat caracteritzat per les immigracions, tan externes com internes. Paral·lelament, el saldo migratori intern fluctua de forma quasi paral·lela al saldo migratori total, evidenciant així la gran influència que té en el saldo migratori total.

Gràfic 5: Saldo migratori, conjunt de la població Barberà del Vallès, evolució 2002-2020



Font IDESCAT

Drets de les persones joves

Aquest apartat recull la informació referent als àmbits de la formació, l'ocupació, l'habitatge, la cultura i oci, la participació i la salut i el benestar. Tant l'anàlisi de la realitat juvenil com l'anàlisi de les polítiques de joventut es combinen en cada un dels àmbits temàtics.

Formació

L'àmbit de la formació recull tota aquella informació referent a l'educació formal i informal, a la formació o aspectes vinculats a la Transició Escola Treball. La informació prové d'estadístiques públiques (IDESCAT, el Departament d'Educació de la Generalitat de Catalunya), l'enquesta a l'alumnat, els grups de discussió amb la població jove i els equips tècnics i l'anàlisi de les polítiques de joventut al municipi.

Estadístiques públiques

Segons dades provisionals de 2019 a Barberà del Vallès la població amb educació superior representa el 30,6%, un percentatge lleugerament inferior al percentatge de Catalunya (31,8%) i al del Vallès Occidental (32,2%), la població amb segona etapa d'educació secundària o similar representa el 25,7%, amb la primera etapa d'educació secundària i similar el 29,1% i amb educació primària o inferior el 14,7%.

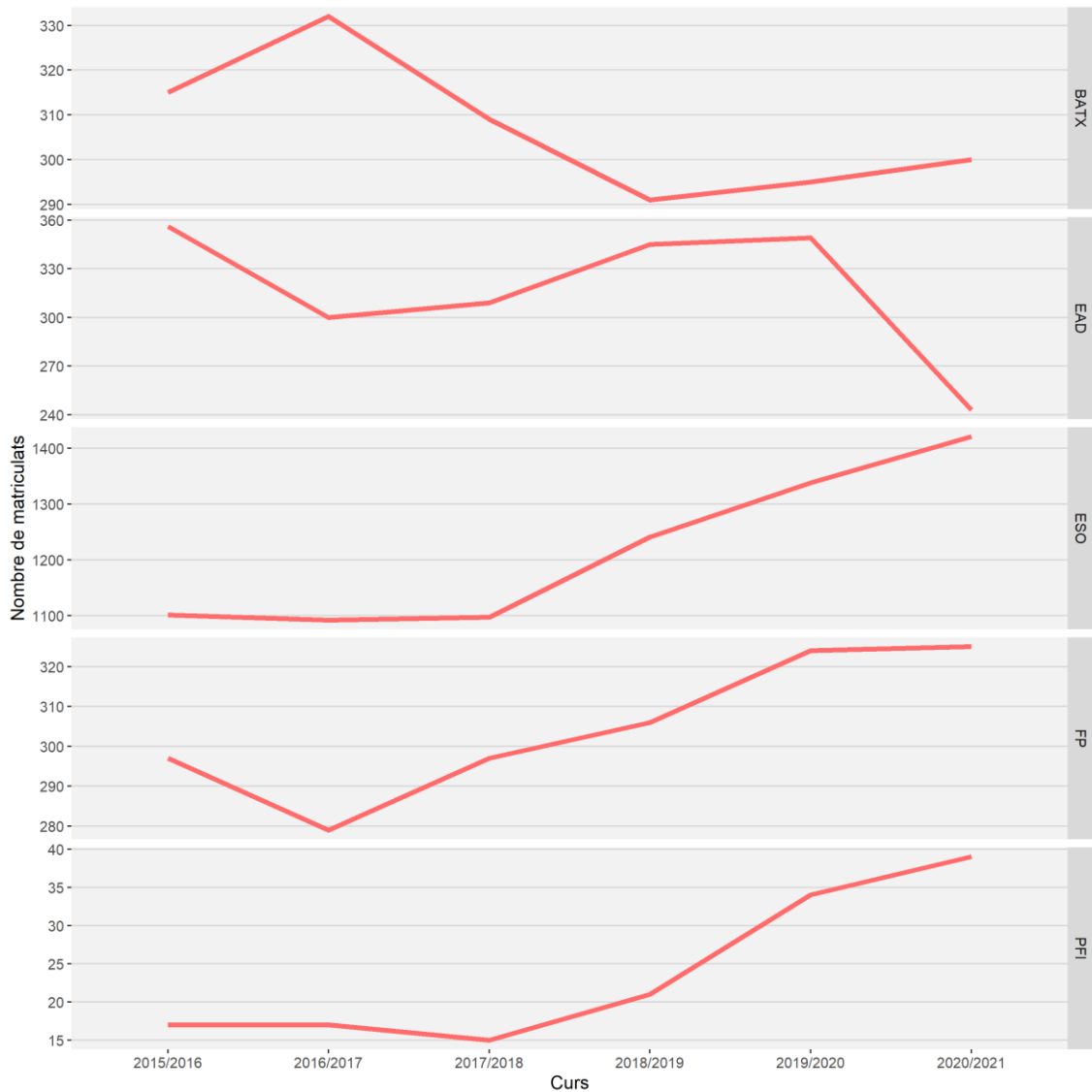
Taula 3: Població de 15 anys i més segons nivell de formació assolit, 2019

	Barberà del Vallès	Vallès Occidental	Catalunya
Educació primària o inferior	14,7	16,2	17,7
Primera etapa d'educació secundària i similar	29,1	28,2	27,4
Segona etapa d'educació secundària i similar	25,7	23,4	23,2
Educació superior	30,6	32,2	31,8

Font IDESCAT

L'alumnat matriculat als diferents cursos d'ESO, Formació Professional i Programa de Formació i Inserció han augmentat durant els darrers anys. L'ESO ha passat de 1.101 alumnes el curs 2015-16 a 1.421 alumnes el curs 2020-21, l'FP ha passat de 279 alumnes el 2016-17 a 325 alumnes el curs 2020-21 i el PFI ha passat de 17 a 39 alumnes en els cursos 2015-16 al 2020-21. Per altra banda, el nombre d'alumnes del Batxillerat ha disminuït passant de 332 alumnes el curs 2016-17 a 300 alumnes el curs 2020-21 i el Centre de Formació de Persones Adultes (CFA) ha passat de 356 alumnes el curs 2015-16 a 243 el curs 2020-21.

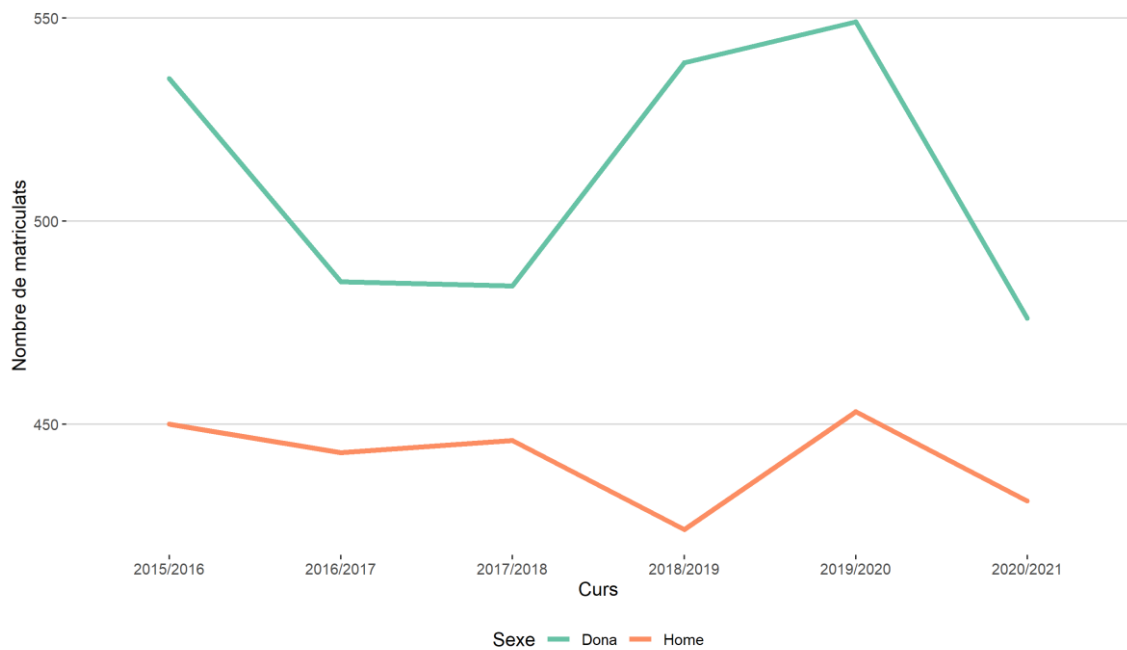
Gràfic 1: Nombre de matriculats segons curs i estudis, Barberà del Vallès



Font Departament d'Ensenyament; Dades Obertes Catalunya

Pel que fa al nombre de persones matriculades a estudis postobligatoris segons sexe, les dones han estat més nombroses en tots els cursos analitzats, passant de 535 alumnes el 2015-16 a 484 alumnes el 2016-7 i 2017-18 i augmentant fins a 549 alumnes al curs 2019-2020. Especialment per les dones s'observa una disminució molt alta en el nombre de matriculacions en el curs 2020-21.

Gràfic 2: Nombre de matriculats educació post obligatòria segons sexe, Barberà del Vallès

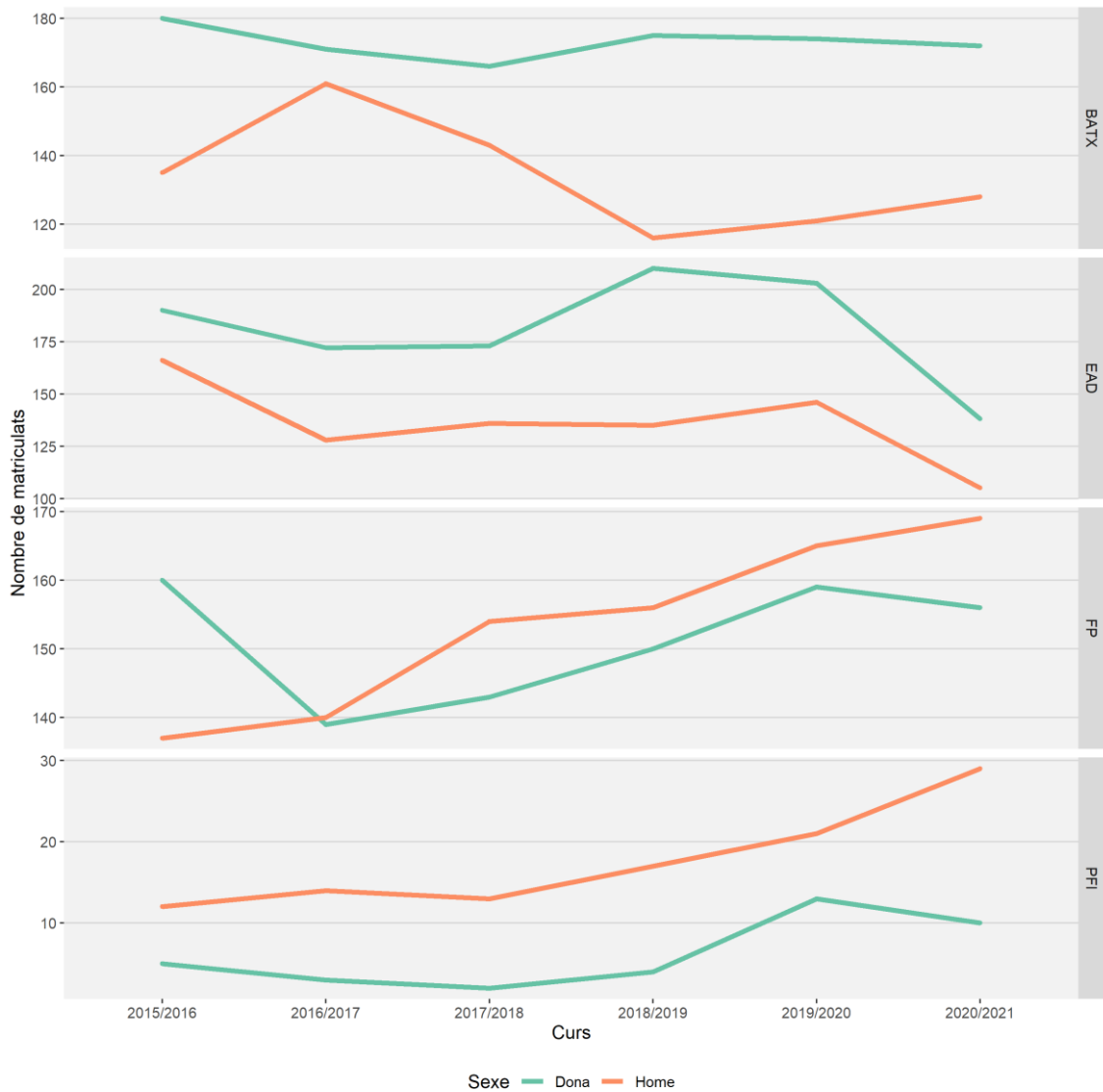


Font Departament d'Ensenyament; Dades Obertes Catalunya

Si s'observa l'evolució de l'alumnat matriculat segons cada un dels estudis postobligatoris, es pot apreciar com en el Batxillerat i el Centre de Formació de Persones Adultes (CFA) hi ha més presència de dones, la qual s'ha mantingut en el darrer curs en el cas de les dones. Però pel que fa a la Formació Professional i el PFI hi ha més homes matriculats generalment en tots els cursos, en ambdós casos el darrer curs ha suposat una disminució destacable del nombre de dones matriculades.

Aquesta disminució de l'alumnat i especialment de les dones en l'educació postobligatòria pot estar associada a la crisi sanitària i social generada per la Covid-19, la qual ha pogut suposar que certs estudis es posposin.

Gràfic 3: Nombre de matriculats a estudis postobligatoris segons sexe i estudis, Barberà del Vallès



Font Departament d'Ensenyament; Dades Obertes Catalunya

L'alumnat que no obté el graduat a 4t d'ESO es mesura com aquells alumnat matriculat a 4t d'ESO que no promociona, a Barberà del Vallès el percentatge se situa un punt percentual per sobre de l'observat a Catalunya i dos punts percentuals per sobre del Vallès Occidental. Per tant, durant el curs 2018-19 un total de 30 alumnes que s'havien matriculat no van arribar a promocionar de curs.

Taula 4: Alumnat 4t ESO curs 2018-2019

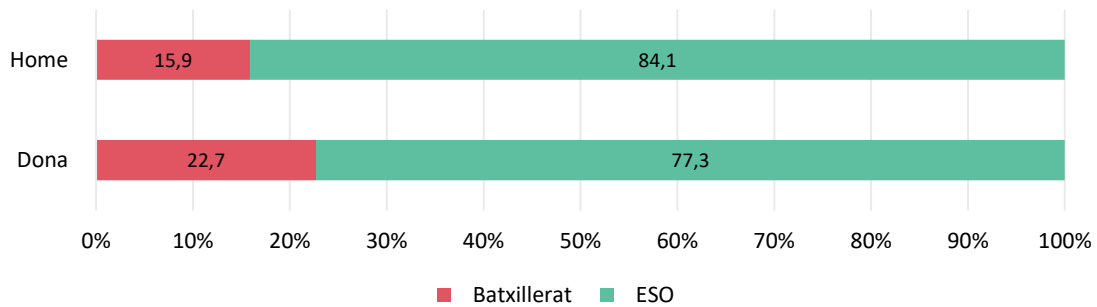
	Barberà del Vallès	Vallès Occidental	Catalunya
Alumnat Matriculat	248	10268	75394
Alumnat Avaluat	245	10199	74605
Alumnat Promocionat	218	9241	67053
Alumnat que no promociona	12,1%	10,0%	11,1%

Font Departament d'Ensenyament

Enquesta jove alumnat

La població enquestada són joves de 12 a 17 anys alumnat d'ESO i Batxillerat, el 80% estan a l'ESO i el 20 a Batxillerat. Les dones es matriculen en major mesura al batxillerat que els homes, atès que les dones a batxillerat representen el 22,7% i els homes a batxillerat el 15,9%.

Gràfic 4: Estudis cursats actualment segons gènere



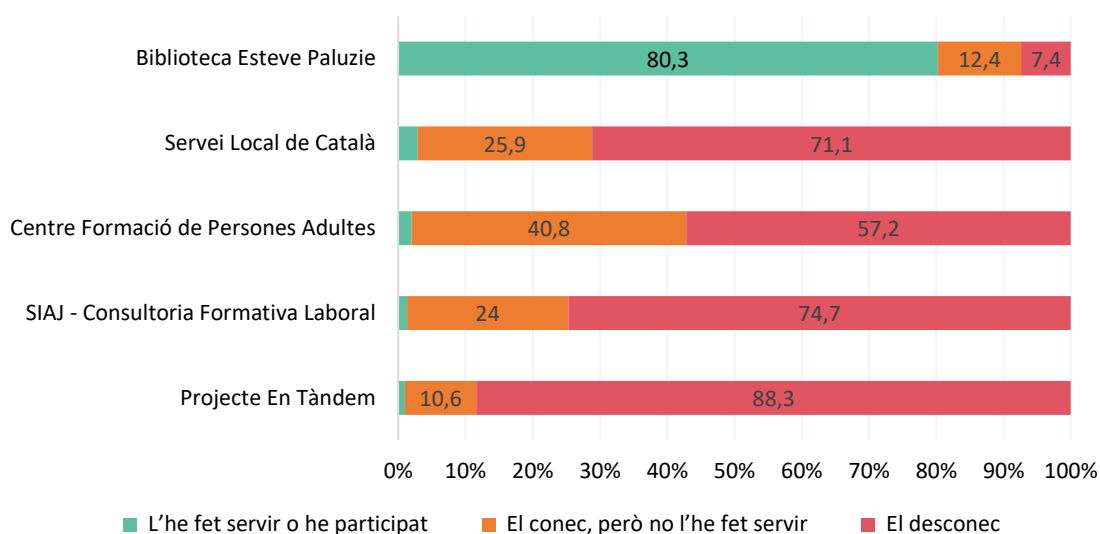
Font Enquesta alumnat

El percentatge de persones joves enquestades que han fet servir els serveis municipals del Centre de Formació de Persones Adultes (CFA), l'Aula de Català o el Servei d'Informació per Adolescents i Joves Fil Directe (SIAJ) són baixos, inferiors al 5%, tret de la biblioteca que gaudeix d'un 80% d'ús entre les persones enquestades. Alhora únicament un 12% coneix la biblioteca però no l'ha fet servir. Pel que fa a les diferències segons gènere, les dones són qui més ús n'ha fet, atès que un 85% afirma fer-ne ús i, per altra banda, el 75% dels homes n'ha fet ús.

Sorprèn el 41% de l'alumnat que afirma conèixer el CFA, atès que no estableix cap relació amb els Instituts ni és una via d'accés directe, és el jovent de 15 a 17 anys el que coneix en major mesura el CFA, amb un 49%.

Per altra banda, el Servei Local de Català té un 26% de coneixement, el SIAJ un 24% i el projecte En Tàndem un 11%.

Gràfic 5: Ús, coneixement o desconeixement de serveis de l'àmbit de la formació



Font Enquesta alumnat

Grups de discussió

Els grups de discussió destaquen la **necessitat d'acompanyar a les persones joves** en el seu creixement personal i la definició de les trajectòries vitals. En certes ocasions es detecta desorientació i desmotivació en l'àmbit formatiu entre l'alumnat. Aquestes situacions es vinculen amb el rendiment acadèmic, l'absentisme i l'abandonament escolar prematur, elements que s'han vist agreujats a partir de la pandèmia

En aquest sentit, s'ha posat en relleu que l'educació se centra en competències i coneixement enfocat al món laboral. Tanmateix, l'**educació emocional**, les habilitats socials i els valors són aspectes que, segons les persones participants, s'han de potenciar. Una situació que s'ha vist accentuada arran de la pandèmia, ja que s'han limitat els espais de socialització.

La **transició de primària a secundària** és una etapa on l'acompanyament emocional es considera especialment rellevant. Aquesta transició ha estat més difícil encara per les persones adolescents que l'han passat en pandèmia, atès que no s'ha pogut fer cap acompanyament. Dificultats emocionals relacionades amb canvi d'espai, canvi relacional, exposició a nous consums (com ara les drogues), entre d'altres.

L'**ús abusiu de les pantalles** també és un dels grans reptes que assenyalava la comunitat educativa. Fomenta l'aïllament individual i la desconexió amb l'entorn, dificultant l'interès per l'educació, propiciant l'ansietat social i erosionant les relacions amb el professorat, les famílies i entre les persones joves. En aquesta línia, es constata com les xarxes socials accentuen també l'**assetjament escolar** (una problemàtica que s'assegura ser freqüent als instituts de Barberà del Vallès) fent-lo més difícil de detectar i més dur (fent-lo més difícil de detectar atès que es desenvolupa tant dins com fora del centre educatiu).

També s'ha assenyalat que els **problemes socials** tenen un impacte directe en el rendiment acadèmic del jovent. Les persones participants han destacat que el sistema educatiu no està pensat per poder atendre les desigualtats de classe que pateix l'alumnat.

Pel que fa a l'oferta educativa, existeix la necessitat d'ampliar l'oferta de **Cicles Formatius** a Barberà del Vallès. L'oferta actual és molt restringida al sector de laboratori i química i es considera limitada, tenint en compte el teixit industrial del municipi. L'oferta restringida fa que molta gent jove es quedin sense alternatives. Als grups de discussió s'ha posat en relleu que es troba a faltar especialment formació en mecànica. Aquesta situació contrasta amb la preponderància del **Batxillerat**, tant pel que fa a l'oferta com a l'hora de fer les orientacions acadèmiques.

La **capacitat de donar resposta** de l'equip docent i els serveis d'orientació dels centres educatius és molt limitada. Se senten desbordats i poc preparats per tal de fer front a les necessitats del jovent i les respectives famílies, especialment en relació amb l'orientació i el suport emocional. També s'han relatat situacions on la coordinació entre el professorat i l'Ajuntament no ha funcionat amb prou agilitat. Així mateix, es demanen més recursos, com per exemple de traducció lingüística per poder atendre a l'alumnat nouvingut. Per últim, també s'ha manifestat que no sempre es pot comptar amb la complicitat de les famílies i, quan és així, acompanyar al jovent esdevé especialment complicat.

Pel que fa a l'**ús del català**, el professorat dels diferents centres educatius afirmen que l'ús social del català és molt baix. La pressió social fa que, fins i tot el jovent que parla en català en l'entorn familiar, canviï al castellà a l'institut de forma sistemàtica. Així doncs, l'ús del català queda restringit a situacions incentivades pel professorat, que, al seu torn, afirma que vetllar per l'ús del català en aquest context els comporta desgast personal.

Polítiques de joventut

En total 4 agents desenvolupen accions que poden encabir-se dins de l'àmbit de formació, tot i això cal tenir present que les fronteres amb altres àmbits són difuses, concretament amb l'ocupació però també altres com la integració social o la cultura. Aquesta proximitat entre àmbits és degut a al fet que moltes accions tenen un caràcter eminentment transversal i incorporen diverses mirades com: la comunitària o les transicions juvenils.

Del projecte En Tàndem de **Joventut** destaca la incidència en la motivació, l'arrelament i la cohesió social. Entre els projectes impulsats o pendents d'impulsar cal destacar la perspectiva comunitària que incorporen els projectes del **programa d'Educació** a partir del projecte d'EduCoB i el grup d'impuls de l'Aprenentatge Servei. Els projectes de la **Fundació Barberà Promoció** també aposten per incidir en la reducció de l'Abandonament Prematur dels Estudis i sobre l'orientació en les transicions educatives i d'escola-treball. Pel que fa als projectes de la **Biblioteca**, destaca el suport a l'estudi i la formació a partir de l'oferiment de recursos, activitats o espais.

A part cal tenir en compte que, hi ha quatre projectes (la participació adolescent, l'observatori de trajectòries i transicions educatives, la dinamització d'alumnes de cicles formatius de la Romànica i l'espai jove a la biblioteca) que no han estat executats encara o s'ha executat de

forma molt recent. El projecte en Tàndem, tot i tenir una valoració alta, actualment està aturat pendent de la signatura del conveni entre l'Ajuntament de Barberà del Vallès i l'entitat.

Taula 5: Polítiques de joventut en l'àmbit de la Formació

Lideratge	Projecte	Població beneficiària	Descripció	Valoració	Incidència
Joventut	Projecte en Tàndem	De 12 a 29 anys	Parella d'acompanyament amb jove referent	<i>(Alta) Projecte aturat</i>	Motivació, arrelament, cohesió social, acompanyament
	Transicions Formativolaborals	De 12 a 29 anys	Intervenció en el medi obert	Alta	Motivació, arrelament, cohesió social, acompanyament, participació
Educació	EduCoB. Projecte Educatiu de Barberà del Vallès	Ciutadania	Projecte estratègic per assolir objectius carta ciutats educadores	Alta	Educació, comunitat
	Grup de Treball per a l'Impuls de l'Aprenentatge Servei (ApS)	Ciutadania	Espai de treball en xarxa per l'ApS	Molt alta	Educació, comunitat, integració, adquisició valors
	Participació adolescent	De 12 a 16 anys	Participació adolescent com a continuïtat del CMI	<i>pendent d'execució</i>	Participació, adquisició de valors
Fundació Barberà Promoció	PFI	De 16 a 21 anys	PFI de 1.000h d'Auxiliar de vivers i jardins	Molt alta	Creixement personal, adquisició competències professionals, orientació
	Curs accés	De 16 a 24 anys	Classes de preparació per la prova d'accés a CFGM	Molt alta	Abandonament escolar, èxit escolar, formació
	Projecte Singlars	De 16 a 29 anys	Orientació d'1 any per a Garantia Juvenil per millorar ocupabilitat	Alta	Orientació, formació, pràctiques empreses, ocupació
	Observatori de trajectòries i transicions educatives	Alumnat CFGM	Estudi de trajectòries i transicions educatives alumnat	<i>pendent d'execució</i>	Transicions educatives, abandonament escolar, formació
	Dinamització alumnes cicles formatius del Institut La Romànica	Alumnat CF	Pont entre alumnat i FBP per al coneixement dels serveis	<i>pendent d'execució</i>	Formació, ocupació, coneixement de serveis,
	Creixem entre plantes	Alumnat 1r ESO i PFI	Projecte ApS amb PFI i Llars d'Infants sobre el creixement de les plantes	Molt alta	Educació, comunitat, integració, adquisició valors, abandonament escolar
Biblioteca	Va de Llegir	De 12 a 18 anys	Foment de la lectura amb els instituts del municipi	Alta	Foment de la lectura, cultura
	Serveis als Instituts	De 12 a 18 anys	Activitats i recursos (visites i formacions) als Instituts	Alta	Coneixement de serveis, formació
	Aula d'estudi nocturn	Alumnat	Aula d'estudi nocturn durant els exàmens	Molt alta	Formació, espai d'estudi
	Espai jove a la biblioteca	De 13 a 16 anys	Espai per a joves a la biblioteca amb serveis específics	<i>pendent d'execució</i>	Formació, espai d'estudi

Font Elaboració pròpia

Ocupació

L'àmbit de l'ocupació recull tota aquella informació referent al mercat de treball, l'ocupació juvenil, la formació ocupacional o aspectes vinculats a la Transició Escola Treball. La informació prové d'estadístiques públiques (el Programa Hermes de la Diputació de Barcelona o l'Observatori Econòmic i Social de Barberà del Vallès), l'enquesta a l'alumnat, els grups de discussió amb la població jove i els equips tècnics i l'anàlisi de les polítiques de joventut al municipi.

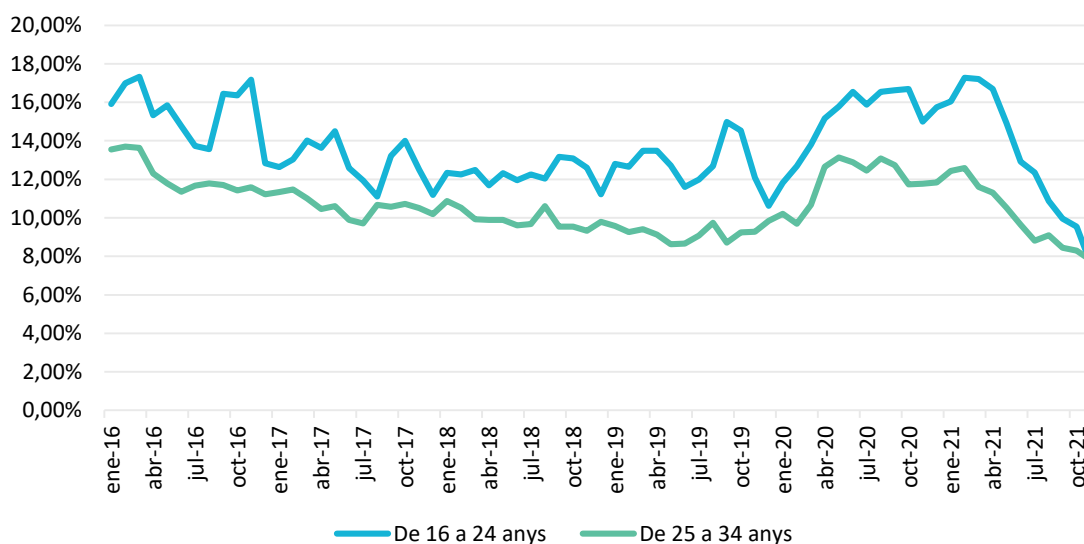
Estadístiques públiques

El següent gràfic mostra la taxa d'atur registral per a les persones joves, és a dir la relació entre la població desocupada registrada mensualment a les oficines d'ocupació (SOC) i la població activa local estimada trimestral. La taxa d'atur registral entre les persones de 16 a 24 anys i les persones de 25 a 34 anys ha disminuït des del 2016 fins a l'inici de la pandèmia, aquesta ha fet augmentar els percentatges d'atur passant d'un 10% pel jovent de 16 a 24 anys a un 17%, xifres que no s'observaven des de l'octubre de 2016.

Els resultats semblen indicar que els efectes negatius de la Covid-19 sobre el mercat de treball s'haurien recuperat durant l'estiu de 2021, assolint durant la tardor de 2021 els resultats més baixos dels darrers 6 anys.

Sobre la taxa d'atur registral en la població jove cal destacar també la incidència que té sobre la població de 16 a 24 anys, la qual es veu més afectada per l'estacionalitat i la precarietat del mercat de treball, que suposa treballs més temporals i amb pitjors condicions.

Gràfic 6: Taxa d'atur registral segons edat, Barberà del Vallès



Font Programa Hermes Diputació de Barcelona

El percentatge d'atur registral per l'octubre de 2021 a la població jove de 16 a 24 anys de Barberà del Vallès és de 9,5%, pràcticament el mateix que al Vallès Occidental amb 9,2% i un punt percentual per sobre del conjunt de la Província de Barcelona. Pel que fa a la taxa d'atur

registral del jovent de 25 a 34 anys, a Barberà del Vallès es situa al 8,3%, al Vallès Occidental al 8,8% i a la Província de Barcelona al 7,8%. Els percentatges globals d'atur són del 10,3% al municipi, un percentatge similar observat als altres àmbits territorials.

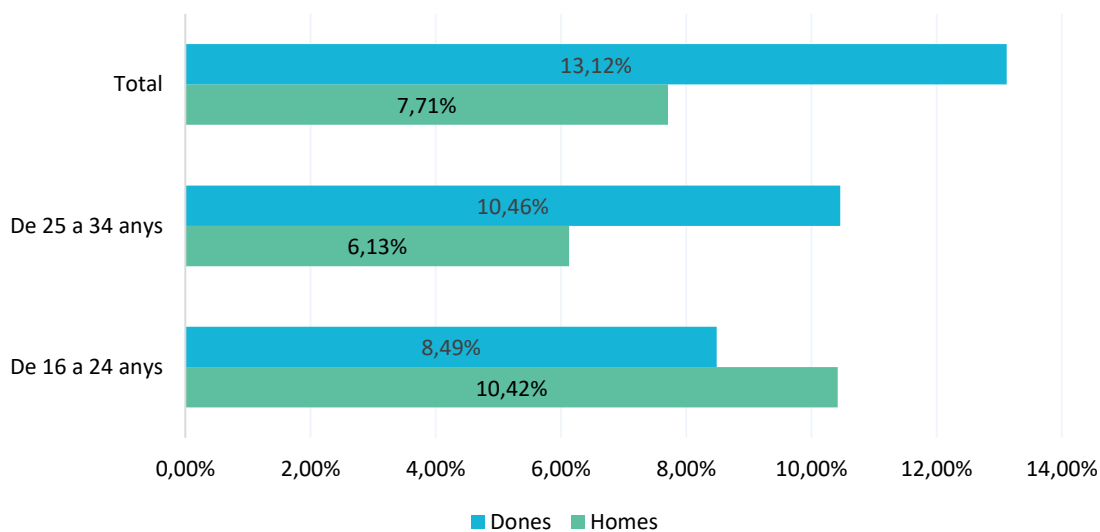
Taula 6: Taxa atur registral jove i total poblacional segons territori, octubre 2021

Edat	Barberà del Vallès	Vallès Occidental	Província de Barcelona
De 16 a 24 anys	9,54%	9,24%	8,50%
De 25 a 34 anys	8,29%	8,77%	7,83%
Total Població	10,30%	10,98%	10,35%

Font Programa Hermes Diputació de Barcelona

Si s'observen les diferències segons sexe a Barberà del Vallès, les dones joves de 25 a 34 anys tenen taxes d'atur registral molt més altes que la dels homes, és a dir de 10,5% 1,7 vegades més que els homes. El percentatge entre el jovent de 16 a 24 anys és de 8,5% per a les dones i 10,4% pels homes, cal tenir en compte que, en aquest tram d'edat, les trajectòries laborals encara no s'han consolidat i una major proporció de dones encara està estudiant. En aquest sentit, la taxa d'atur de les dones pel conjunt de població és del 13,1%, també 1,7 vegades més que la taxa masculina.

Gràfic 7: Taxa d'atur registral jove i total segons sexe a Barberà del Vallès, octubre 2021



Font Programa Hermes Diputació de Barcelona

El següent gràfic mostra la taxa d'atur entre la població de 25 a 34 anys segons sexe, com es pot apreciar, en els darrers tres anys les dones han experimentat taxes d'atur registral més altes que els homes. De mitjana les dones han tingut un atur 1,4 vegades més alt que el dels homes. Alhora cal destacar com la incidència inicial de la Covid-19 va ser més alta entre les dones.

Gràfic 8: Taxa d'atur registral joves de 25 a 34 anys segons sexe a Barberà del Vallès, evolució



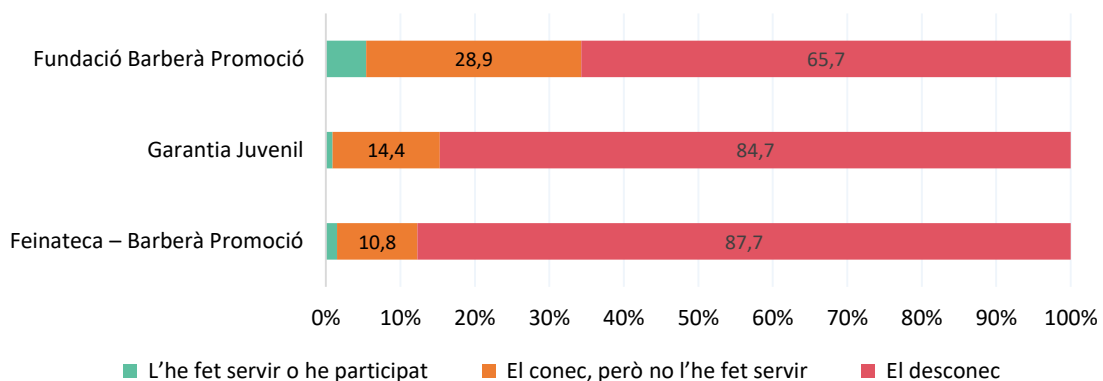
Font Programa Hermes Diputació de Barcelona

Enquesta jove alumnat

L'enquesta pregunta per l'ús, coneixement o desconeixement de diferents recursos municipals en l'àmbit laboral. S'ha de tenir en compte que les persones participants tenen entre 12 i 17 anys, per tant, la majoria no té l'edat legal per treballar i per tant no són susceptibles de conèixer aquests serveis o programes. La Fundació Barberà Promoció és la que té un coneixement i ús més alt, del 29 i 5% respectivament, el programa de Garantia Juvenil un coneixement del 14% i la Feinateca de la FBP un coneixement de l'11%.

Existeixen diferències estadísticament significatives en el coneixement de la FBP segons si la població jove es troba en risc de vulnerabilitat o no. D'aquesta manera, el jovent en risc de vulnerabilitat ha fet servir en major mesura el servei que les persones sense risc de vulnerabilitat, un 12% i un 4% respectivament. Alhora el jovent de 15 a 17 anys coneix el servei en major mesura que el jovent de 12 a 14 anys, un 37% i un 21% respectivament, però tot i conèixer el servei en major mesura no n'han fet ús.

Gràfic 9: Ús, coneixement o desconeixement de serveis de l'àmbit de l'ocupació



Grups de discussió

La situació i canvis en el marcat de treball, entre altres factors, incideixen sobre la **desorientació de les trajectòries laborals i vitals** de la població jove. Es detecta un sentiment de pessimisme i angoixa sobre el futur laboral. En aquest sentit el treball en l'autoestima i creixement personal esdevé una eina per abordar aquestes necessitats.

La dificultat del jovent per accedir a una **primera experiència laboral** és una preocupació estesa entre tots els agents entrevistats. Malgrat els cursos i les formacions, l'exigència d'experiència en les ofertes laborals fa que continui sent un obstacle a destacar. Així mateix, també es denuncia la **precarietat** en què es troba el jovent en accedir a la primera experiència laboral (temporalitat, inestabilitat i poca projecció).

Als grups de discussió, s'ha fet palès que sovint entre la població jove atesa, **manquen competències bàsiques i hàbits de treball**. Mancances com ara escriure un correu, fer un CV, utilitzar el corrector o habilitats mecanogràfiques, entre d'altres.

Polítiques de joventut

En total 3 agents executen projectes en l'àmbit de l'ocupació, i també formació: **Joventut, Fundació Barberà Promoció i Territori i medi ambient**. Els projectes fan referència la formació en drets laborals, orientació en l'àmbit laboral i les transicions escola-treball i projectes de contractació adreçat a diversos col·lectius.

Els projectes tenen incidència de forma directa en l'ocupació, l'orientació en els itineraris formatius i laborals, el èxit escolar i l'abandonament escolar i també les competències professionals. Cal destacar també com aquells projectes d'orientació estan enfocats a la població jove de menys edat i, generalment, aquells projectes de pràctiques professionals al conjunt de població jove en edat de treballar.

La valoració és alta o molt alta, tret en el projecte de 'Programa Treball i Formació joves tutelats i extutelats' que encara està pendent d'execució.

Taula 7: Polítiques de joventut en l'àmbit de l'Ocupació

Lideratge	Projecte	Població beneficiària	Descripció	Valoració	Incidència
Joventut	Formació en drets laborals als centres educatius	De 14 a 18 anys	Tallers sobre drets i obligacions laborals, dubtes i orientacions	Alta	Ocupació, orientació, coneixement drets laborals
	Acompanyament socioeducatiu	De 12 a 16 anys	Reforç escolar a l'alumnat dels Instituts.	Alta	Motivació, arrelament, cohesió social, acompanyament, adquisició de valors.
Fundació Barberà Promoció	Tutor TET	De 15 a 24 anys	Servei d'orientació professional per les transicions escola-treball	Molt alta	Orientació, transicions educatives, abandonament escolar, ocupació
	Coneixement Ocupacions Barberà	De 15 a 16 anys	Orientació amb 8 tallers teoricopràctics per descobrir interessos professionals	Molt alta	Orientació, transicions educatives, abandonament escolar, ocupació

	OrientaGarden	De 12 a 16 anys	Orientació i tallers de jardineria	Molt alta	Orientació, èxit escolar, abandonament escolar, sentiment pertinença
	Contractació en pràctiques de persones joves beneficiàries del Programa de Garantia Juvenil	De 16 a 30 anys	Contracte en pràctiques durant 6 mesos a jornada completa	Molt alta	Ocupació, adquisició competències professionals
	Programa Treball i Formació joves tutelats i extutelats	De 17 a 21 anys	Contracte de 12 mesos amb acompanyament i competències lingüístiques	<i>pendent d'execució</i>	Ocupació, integració, adquisició competències professionals
	Incentivar els Contractes en pràctiques	De 16 a 30 anys	Promoció del contracte en pràctiques entre empreses i incentius fiscals	Alta	Ocupació, adquisició competències professionals
Territori i medi ambient	Promoció de l'ocupació entre el jovent	De 16 a 29 anys	Plecs amb prescripcions tècniques que exigeixen joves contractats	Alta	Ocupació

Font Elaboració pròpia

Habitatge

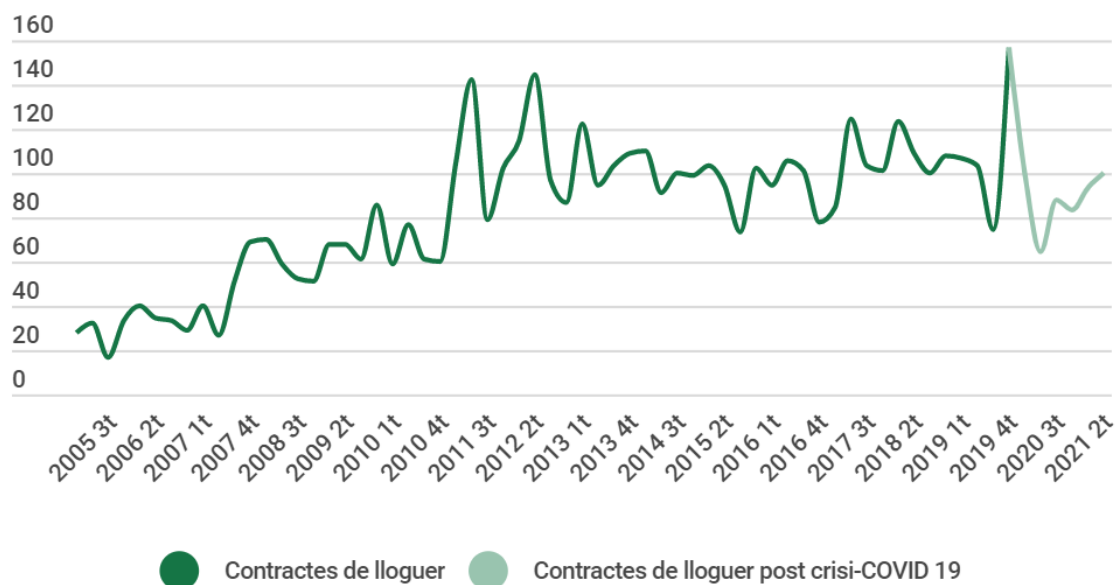
L'àmbit de l'habitatge recull tota aquella informació referent a l'habitatge jove, l'emancipació residencial o el parc d'habitatges del municipi. La informació prové d'estadístiques públiques (Observatori Fundació Barberà Promoció), l'enquesta a l'alumnat, els grups de discussió amb la població jove i els equips tècnics i l'anàlisi de les polítiques de joventut al municipi i l'anàlisi documental.

Enquesta jove alumnat

A partir de les dades desenvolupades per l'Observatori de la Fundació Barberà Promoció sobre el mercat i les polítiques d'habitatge de les fonts d'informació del Departament de Vicepresidència i de polítiques digitals i territori de la Generalitat de Catalunya i les dades del cadastre del Ministerio de Hacienda y Función Pública.

S'extreu que entre 2005 i 2012 hi va haver un augment sostingut en els contractes de lloguer. A partir de 2012 la tendència d'aquests contractes s'estabilitza fins l'actualitat. Cal destacar la possible incidència de la crisi sanitària derivada de la Covid-19 i els seus efectes sobre el mercat de l'habitatge en el III trimestre de 2020, atès que s'assoleix un mínim que no s'assolia des de 2010, amb un descens del 59% comparat amb el IV trimestre de 2019.

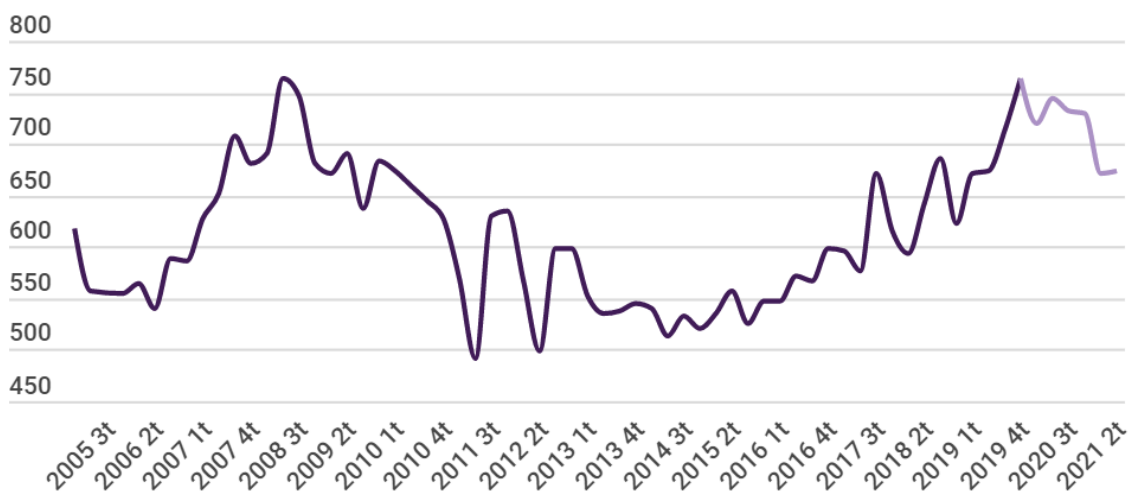
Gràfic 10: Contractes de lloguer, Barberà del Vallès



Font: Observatori Fundació Barberà Promoció

El preu del lloguer s'ajusta a l'evolució d'indicadors macroeconòmics a nivell estatal com pot ser el PIB o la població activa. D'aquesta manera s'observa un creixement del preu mitjà entre 2005 i 2008 passant de 550 a 760 €, una posterior disminució sostinguda entre 2008 i 2015, els anys de major incidència de la crisi financera de 2008, assolint el mínim històric de 510 €, a partir del 2015 s'observa un creixement sostingut fins a l'inici de la pandèmia, quan s'assoleix el màxim històric de 760 €. A partir d'aquest moment es pot preveure que la tendència seguirà associada al creixement o recessió econòmica si no hi ha polítiques que incideixen directament sobre el mercat de treball.

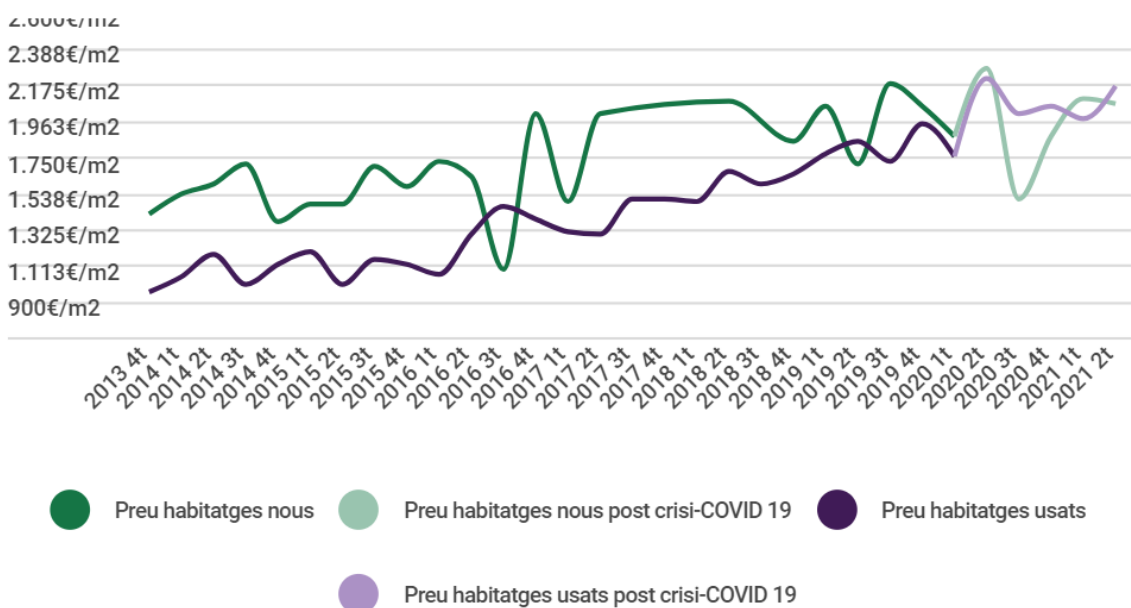
Gràfic 11: Preus mitjans del lloguer, Barberà del Vallès



Font: Observatori Fundació Barberà Promoció

L'evolució dels preus de compra d'habitatge han experimentat un creixement també en el període 2013 fins a l'inici de la pandèmia, passant de 1.170 €/m² per als habitatges usats 1630 €/m² per als habitatges nous, fins a 2420 €/m² per ambdues tipologies. Si bé els preus d'habitatges nous es van veure afectats durant el III trimestre de 2020, els resultats semblen indicar una recuperació, on els preus de l'habitatge usat supera el de nova construcció.

Gràfic 12: Preus de compra d'habitatges, Barberà del Vallès

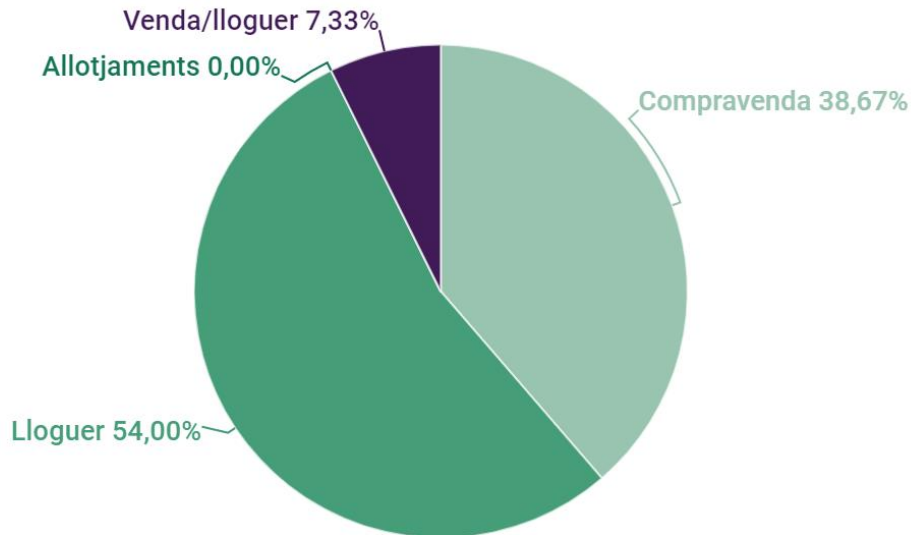


Font: Observatori Fundació Barberà Promoció

Durant el 2021 aproximadament el 60% de les transaccions immobiliàries són contractes de lloguer, els resultats semblen indicar que la crisi sanitària de la Covid-19 no hauria afectat aquesta situació.

Pel que fa a les polítiques públiques d'habitatge, el 2020 hi havia 505 persones inscrites al Registre de sol·licitants d'habitatge amb protecció oficial de Catalunya. Els habitatges de protecció són un 54% de lloguer, un 39% compravenda i un 7% venda/lloguer. El 36% prové de promotors privats i el 64% de promotors públics.

Gràfic 13: Tipologia d'habitatge de protecció oficial segons règim de tinença, Barberà del Vallès



*Habitatges amb protecció oficial amb qualificació definitiva desde 1993

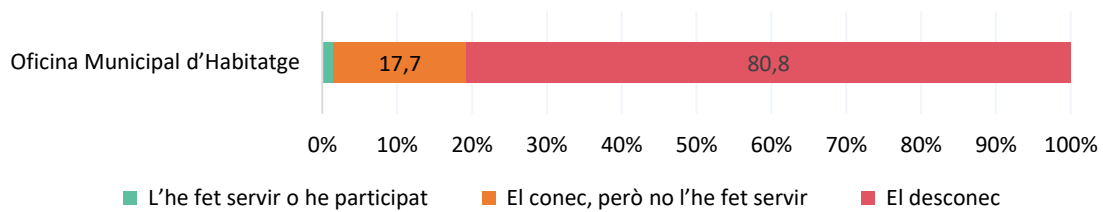
Font: Observatori Fundació Barberà Promoció

La mitjana de l'ajut per al pagament del lloguer anual a Barberà del Vallès és superior a l'observada a la comarca, província o Catalunya, atès que se situa en 2.085 € un 14% més respecte a Catalunya i un 5% respecte a la mitjana del Vallès Occidental, la quantia de l'ajut està associada als preus de lloguer i els ingressos, a part existeix un límit màxim de 200 € i un mínim de 20 € per habitatge.

Enquesta jove

Al jovent participant de l'enquesta jove se'ls hi pregunta sobre l'ús, coneixement o desconeixement de certs recursos i serveis. Les persones participants de l'enquesta són menors d'edat, per tant, no són susceptibles de ser usuàries d'aquests serveis. Tot i això, un 18% de les persones enquestades afirmen conèixer l'Oficina Municipal d'Habitatge, un percentatge comparativament destacable.

Gràfic 14: Ús, coneixement o desconeixement de serveis de l'àmbit d'habitatge



Font Enquesta alumnat

Grups de discussió

Dels grups de discussió s'afirma que molta gent jove marxa a altres municipis per emancipar-se, donades les dificultats d'accés a l'habitatge, altres opten per compartir pis amb grups de joves. També es destaca que hi ha joves vivint **situacions residencials irregulars**: en infrahabitatges, pisos ocupats o en processos de desallotjament.

Des dels grups de discussió es demanda Habitatge de Protecció Oficial per a joves, ajuts a l'emancipació, empadronament social, un servei d'assessoria legal o un alberg d'urgència. Tanmateix, tant des de l'administració (Ajuntament i Serveis Socials) com des d'altres agents, s'admet que **no existeixen recursos suficients per donar resposta** a l'origen d'aquestes problemàtiques. Concretament, es posa de manifest que l'habitatge és el gran repte pendent de joventut des de fa dècades.

Polítiques de joventut

Les polítiques de joventut en l'àmbit de l'habitatge estan impulsades únicament per l'Oficina del dret a l'habitatge. Aquests projectes són la inscripció al registre de sol·licitants d'habitatge protegit per a joves i els ajuts al lloguer, el primer és un tràmit per accedir a l'habitatge protegit i el segon és una subvenció en concurrència competitiva. Els dos projectes es valoren de forma baixa, pel que fa al registre de l'habitatge protegit es menciona que no hi ha oferta d'habitatges per aquest col·lectiu i en el segon cas perquè la participació de la població jove és inferior al 15%.

Taula 8: Polítiques de joventut en l'àmbit de l'Habitatge

Lideratge	Projecte	Població beneficiària	Descripció	Valoració	Incidència
Oficina del dret a l'habitatge	Inscripció al registre de sol·licitants d'habitatge protegit per a joves	Majors de 18 anys	Tràmit de sol·licitud a l'habitatge protegit per joves	Baixa	Habitatge protegit
	Ajuts al lloguer	Majors de 18 anys	Subvenció en concurrència competitiva per a joves amb persones a càrrec i ingressos baixos	Baixa	Ajuts al lloguer

Font Elaboració pròpia

Revisió Documental

La **Diagnosi del Pla Local d'Habitatge** de 2021, estableix que a Barberà del Vallès existeix molt poca oferta d'habitatge de lloguer, per cada 19,2 habitatges de compravenda 1 és de lloguer. El preu d'habitatge de compravenda és més assequible que la mitjana del Vallès Occidental i Catalunya, el preu de lloguer és també més assequible tot i la tendència a equiparar-se des de 2019. La necessitat d'habitatge assequible i social afecta un 11% de les llars del municipi, les dificultats d'accés concentren el 36,8% de les necessitats, les del manteniment el 22,7% i l'exclusió residencial el 40,6%.

Barberà del Vallès és un municipi sense possibilitat de creixement cap a l'exterior, no disposa de sòl urbanitzable perimetral, però té pendent desenvolupar força sectors residencials en sòl urbà, amb una considerable edificabilitat. Al situar-se en l'àrea metropolitana de Barcelona, estar a prop de la Universitat Autònoma de Barcelona i d'estar molt ben comunicat per carretera i transport públic atrau població en busca d'habitatge més assequible que a Barcelona ciutat, per aquesta raó hi ha molt habitatge nou (2001-2011), petit i pendent de pagament.

Tot i la recent construcció d'habitatge protegit (HPP), aquest no està cobrint les necessitats, ja sigui per gestions inadequades d'alguns agents promotors, o perquè una part molt important d'aquest HPP ha estat de venda. L'HPP de venda cobreix població amb dificultats d'accés al mercat lliure, però sense risc d'exclusió social. És una tipologia d'habitatge que acaba generant un bon teixit de barri, però com a habitatge assequible acaba perdent-se. Barberà no només té un parc destacable d'HPP sinó que com a fortalesa, disposa d'un destacable nombre de sectors que preveuen nova construcció d'HPP (448 nous habitatges HPP previstos) i d'aquests, un percentatge elevat és sòl municipal.

Barberà disposa de l'Oficina pel Dret a l'Habitatge part disposa de 19 habitatges municipals i uns 250 habitatges d'altres administracions i privats destinats a lloguer assequible.

Cultura i oci

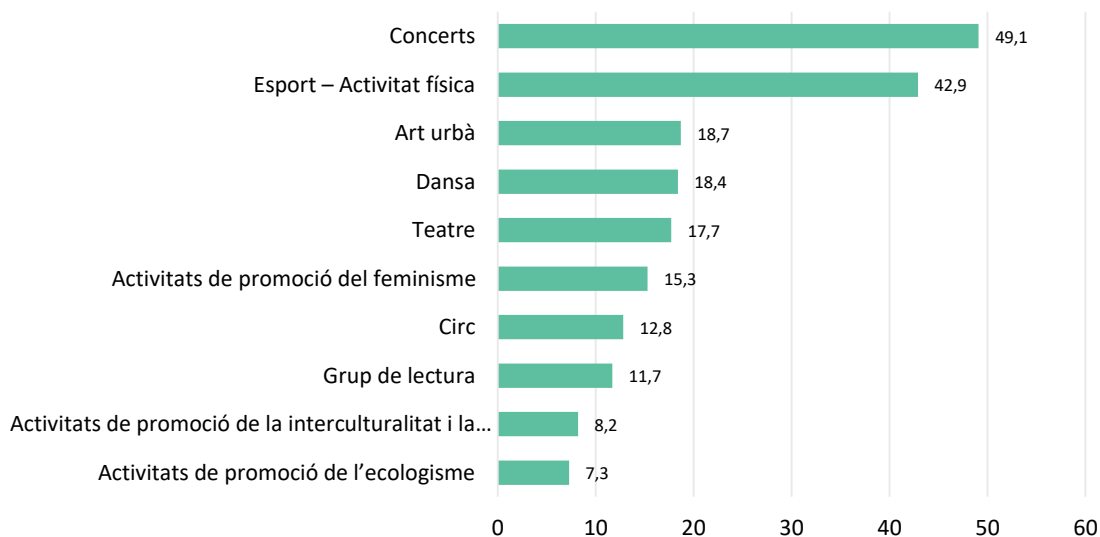
L'àmbit de la cultura i oci recull tota aquella informació referent a la cultura, l'oci o el lleure. La informació prové de l'enquesta a l'alumnat, els grups de discussió amb la població jove i els equips tècnics i l'anàlisi de les polítiques de joventut al municipi i l'anàlisi documental.

Enquesta jove alumnat

A les persones participants de l'enquesta se'ls hi pregunta quines activitats voldrien que es fessin al municipi, el 49% indica concerts, seguits per esport i activitat física amb el 43%, i a major distància se situen l'art urbà, la dansa, el teatre amb un 19 i 18% respectivament.

Pel que fa a diferències segons grup d'edat, el jovent de 15 a 17 anys mostra més suport a activitats de promoció del feminisme, concretament mostren suport en el 19%.

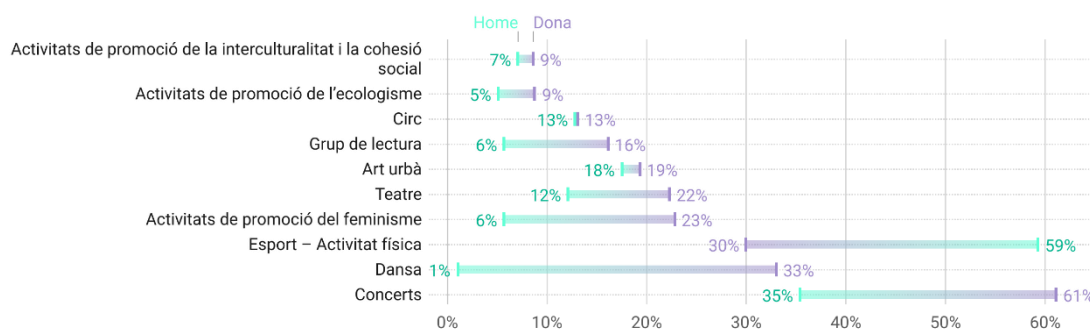
Gràfic 15: Activitats en que es mostra interès



Font Enquesta alumnat

Pel que fa a les diferències segons gènere, aquestes són més destacables que les observades segons edat. Les dones mostren molt més suport pels concerts que els homes, un 61% contra el 35% dels homes, també mostren més suport a les activitats de dansa, un 33% contra un 1% dels homes, les activitats de promoció del feminisme mostren unes diferències també notables amb un 23% de suport de les dones contra un 6% dels homes, les activitats de teatre amb un 22% contra un 12% i els grups de lectura amb un 16% de les dones contra un 6% dels homes. D'altra banda, els homes mostren més suport a l'activitat física i l'esport que les dones, amb un 59% de suport per part dels homes i un 30% de suport per part de les dones.

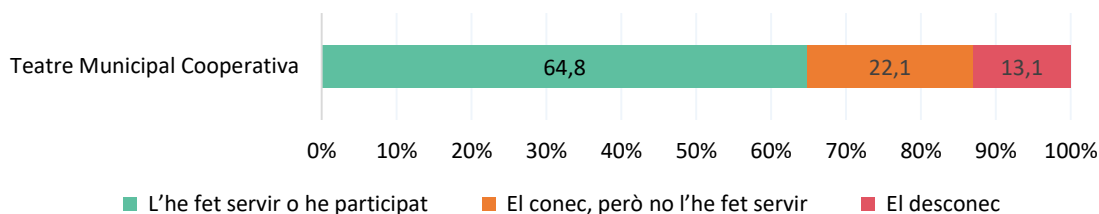
Gràfic 16: Activitats en que es mostra interès segons gènere



Font Enquesta alumnat

El 65% de la mostra ha fet servir o participat almenys una vegada el Teatre Municipal Cooperativa, el 22% el coneix però no l'ha fet servir i un 13% no el coneix.

Gràfic 17: Ús, coneixement o desconeixement de serveis de l'àmbit de cultura i oci



Font Enquesta alumnat

Grups de discussió

Es detecta **poc interès** entre la població jove a l'hora d'accedir a l'**oferta cultural** de teatre i museus. Tan sols assisteixen a aquesta tipologia d'actes culturals amb acompanyament de l'institut o, en menor mesura, per la família, però no per iniciativa pròpia. Veuen l'oferta cultural de Barberà del Vallès enfocada a adults i infants, però no a joves. Els preus d'entrada també suposen un desincentiu limitant pel jovent. També s'observa poc interès per la cultura popular.

D'altra banda, sí que desperta **interès** entre el jovent de Barberà del Vallès aquella cultura que és percebuda com a menys clàssica. Fan referència a la cultura més urbana, com seria el cas de concerts, teatre al carrer, humor, cinema a la fresca, rap urbà, grafiti, etc.

D'aquesta manera, per tal d'estimular el consum cultural entre el jovent de Barberà del Vallès, es considera important apostar per la diversificació de concerts, la difusió de les activitats de les entitats culturals i dels concerts de la Festa Major i el foment de la cultura popular. Així com adequar els preus i l'oferta del Teatre Municipal Cooperativa.

Existeix una percepció generalitzada entre tots els agents del fet que a Barberà del Vallès hi ha **poc oci**. Aquesta percepció estesa fa referència principalment a l'oci, però també ha sorgit al parlar d'aspectes culturals.

Aquesta mancança d'oci va especialment dirigida a l'oci nocturn. Una mancança que es veu accentuada per la **barrera monetària**. Bona part de l'oci de Barberà del Vallès passa pel consum en espais privats que exigeixen despesa, una limitació a la qual el jovent és especialment sensible. Als grups de discussió s'ha proposat treballar per **fomentar oci alternatiu** entre el jovent. Tant per augmentar-ne l'oferta com per fer-la més atractiva.

La manca d'oci porta al jovent a **marxar del municipi** (Sabadell, Cerdanyola, Sant Cugat o Barcelona). Es marxa del municipi per gaudir d'oci nocturn principalment (amb el perill d'ús del cotxe que comporta), però també per altres tipologies d'oci, com ara trobar-se amb amistats, consum cultural, passejar per eixos comercials o fer esport.

Una altra de les conseqüències és que el **jovent es sent relegat** a espais no centrals, a parcs o a racons discrets de la ciutat. De fet, el jovent valora que, equipaments com la Nau, es reuneixin a espais perifèrics del municipi, on les seves activitats no interfereixin amb la de la resta de ciutadania. En aquesta mateixa línia, sovint es demana que s'adeqüin i es rehabilitin aquests espais més perifèrics, principalment els parcs amb millor il·luminació, punts d'aigua o lavabos.

Un altre element que reforça aquest context ha estat la pandèmia i, en especial, el confinament. Un dels àmbits que més se n'ha ressentit ha estat l'**oci impulsat per les entitats** que ha anat desapareixent.

Segons els diferents grups de discussió, aquest escenari, és a dir, la manca d'oci i d'espais pel jovent, propicia el **consum de risc i les baralles**. En conseqüència, afirmen que s'ha accentuat a la criminalització del jovent.

Als grups de discussió també es denuncia que l'oci nocturn jove en llocs apartats està criminalitzat, fonamentant-ho en la pressió policial que reben. També posen de manifest que aquesta **criminalització de l'oci** ignora que la gran majoria de vegades es fa un bon ús de l'espai i que ha fet aflorar iniciatives juvenils que han tingut continuïtat més enllà de l'oci. Malgrat tot, des dels equips tècnics i la memòria del Servei de medi obert nocturn de 2021, es fa palès que hi ha molt pocs botellots massificats, que els existents són discrets i que, per tant, la polèmica que es genera al seu entorn és desmesurada.

Polítiques de joventut

Dos agents desenvolupen projectes de cultura i oci per a les persones joves **Joventut i Cultura**. Concretament, es realitza l'Estiu Jove i Adolescent, la Nau Arquimedes, l'Espai Jove de Festa Major i el Festival ZERO. El primer projecte s'enfoca a una programació diversa d'activitats d'oci i lleure, la resta de projectes són projectes on la cultura i art juguen un paper central, també l'oci i lleure, així com la participació i l'acció comunitària.

Actualment, la Nau està infrautilitzada: per un costat hi ha hagut limitacions en l'aforament arran de les mesures anti-Covid-19, es troba en procés de contractació de les infraestructures per poder fer ús de la sala de concerts i en procés d'adaptació de l'Equipament segons normativa. Tot i això, s'ha construït una cuina a la sala de concerts, així com la fase 2 de la Nau, amb bucs d'assaig, sales polivalents i altres espais. També s'està desenvolupant un

procés participatiu per l'elaboració de la diagnosi, projecte i reglament d'usos de l'equipament juvenil.

Taula 9: Polítiques de joventut en l'àmbit de la Cultura i Oci

Lideratge	Projecte	Població beneficiària	Descripció	Valoració	Incidència
Joventut	Estiu Jove i Adolescent	De 12 a 29 anys	Activitats culturals i de lleure a l'estiu diverses i programades participativament	Molt alta	Oci i lleure
	Tallers i projectes als equipaments juvenils	De 12 a 29 anys	Activitats culturals i de lleure a les tardes diverses i programades participativament pel Servei Socioeducatiu	Molt alta	Oci i lleure
	La Nau Arquímedes	De 12 a 29 anys, específicament 16 a 29 anys	Equipament juvenil que dona cobertura a iniciatives artístiques i culturals	Molt alta	Cultura i art, oci i lleure, participació, comunitat
	Espai Jove de Festa Major	De 12 a 29 anys	Espai jove a la Festa Major amb concerts, activitats i espectacles	Alta	Cultura i art, oci i lleure, participació, comunitat
Cultura	Festival ZERO	De 12 a 29 anys	Espectacles no-convencionals especialment dirigit a joves	Molt alta	Cultura i art

Font Elaboració pròpia

Revisió Documental

Els informes mensuals de juliol i agost de 2021 del **Servei de medi obert per a la població adolescent i jove de Barberà del Vallès en el context d'oci nocturn i Covid-19**, indiquen que la parella de medi obert ha realitzat un bon nombre d'intervencions directes amb joves sobre diferents temàtiques, els discursos recollits són els següents:

- Consum de substàncies: el jovent relata un augment del consum de cànnabis durant el confinament, també es relaten mites associats al seu consum. Durant els caps de setmana es pot observar un consum més intensiu de substàncies com el cànnabis, però també es pot observar la presència d'altres substàncies menys presents entre setmana com l'alcohol o les begudes estimulants.
- Conflictivitat i baralles: el jovent destaca com durant les festes majors de 2021 s'han presenciat baralles al Parc Central del Vallès i robatoris, també es relata certa inseguretat, la qual generalment no està fonamentada en la seva experiència personal.

La parella educativa a partir de la tasca de diagnosi i intervenció desenvolupada al municipi fan les següents propostes d'intervenció:

- Creació de recursos d'acompanyament emocional per a joves.
- Espais d'oci nocturn segurs alternatius a l'oci nocturn privat amb Punts Liles.
- Atenció específica juvenil sobre consum de substàncies i pantalles.
- Programa de mesures alternatives a la sanció administrativa per consum de substàncies a la via pública.

- Abordatge del consum de cànnabis al municipi.
- Incorporació del treball en salut emocional com a element transversal en les polítiques de joventut, en especial atenció a la masculinitat.
- Foment de xarxes de suport mutu.
- Treball en les relacions afectives i sexuals com a element transversal en les polítiques de joventut.
- Col·locació de marquesines o espais coberts a parcs i places amb concurrència jove per quan plou o fa fred.
- Replicar i augmentar disposicions de bancs (com s'ha fer al Mirador de La Romànica) que permetin la trobada d'adolescents i joves, que alhora fomentin la percepció de cura per part del municipi.

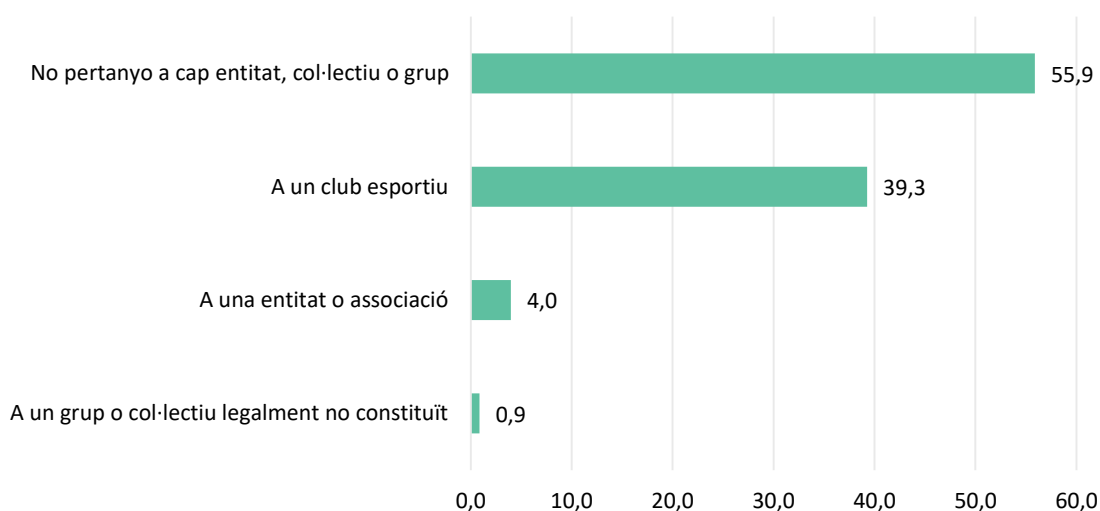
Participació

L'àmbit de participació recull tota aquella informació referent a la participació, l'associacionisme o la participació individual. La informació prové de l'enquesta a l'alumnat, els grups de discussió amb la població jove i els equips tècnics i l'anàlisi de les polítiques de joventut al municipi.

Enquesta jove alumnat

El 56% del jovent enquestat no pertany a cap club esportiu, entitat o col·lectiu informal, el 39% pertany a un club esportiu i el 5% pertany o bé a una entitat o associació o bé a un grup o col·lectiu legalment no constituït.

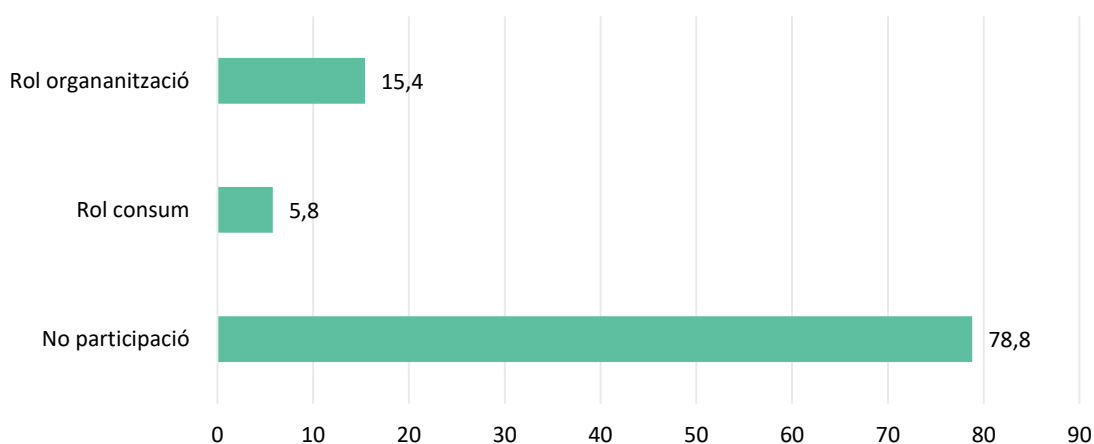
Gràfic 18: Associacionisme juvenil



Font Enquesta alumnat

El 79% del jovent afirma que no participen de les activitats que es desenvolupen a Barberà del Vallès per a les persones joves, bé perquè no participen mai (70%) o bé perquè consideren que al municipi no es fan activitats organitzades per a joves (9%). El 6% té un rol de consum, és a dir només participa com a assistent o públic i el 15% participa com a organització de l'activitat, bé perquè sempre que té la possibilitat participa (3%) o bé perquè ha participat algun cop (13%), per tant el gran gruix de persones no tenen un rol d'organització actiu.

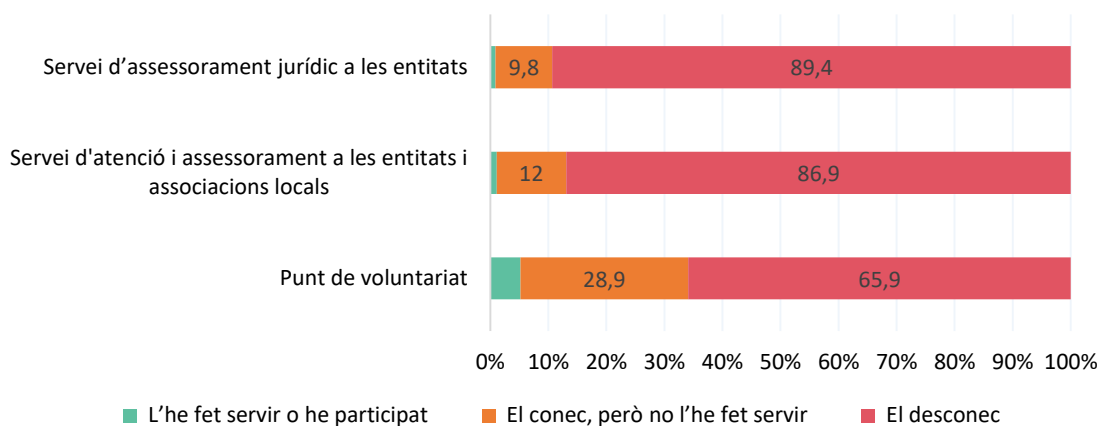
Gràfic 19: Rol en la participació d'activitats per a joves



Font Enquesta alumnat

Pel que fa a l'ús, coneixement o desconeixement de serveis de l'àmbit de la participació, cal destacar el coneixement del punt de voluntariat, atès que un 29% així ho afirma. Cal tenir present que, els homes desconeixen en major mesura el Punt de voluntariat, el 74% afirma que el desconeix, i per altra banda, el 60% afirma que el desconeix. El Servei d'atenció i assessorament a les entitats i el servei d'assessorament jurídic, només són coneguts pel 12 i 10% respectivament, l'edat de la població enquestada influeix notablement en els resultats.

Gràfic 20: Ús, coneixement o desconeixement de serveis de l'àmbit de la participació



Font Enquesta alumnat

Grups de discussió

Als grups de discussió es percep la poca vinculació de les persones joves amb la **participació i l'associacionisme**. Alhora es detecta poc interès i poca informació, tant sobre el teixit associatiu de la ciutat, com de les accions que ofereix l'Ajuntament.

Així doncs, des de l'equip de Joventut es despleguen estratègies creatives per captar l'interès del jovent i trencar les reticències inicials del jovent per participar. A través d'activitats reclam

lúdiques o tallers que poden ser interessants pel jovent, es procura establir un vincle que transcendeixi la participació esporàdica i evolucioni cap a un compromís més constant. Un dels principals objectius és fer de l'equipament La Roma un espai de referència entre el jovent de Barberà del Vallès. Tanmateix, es posa de manifest que malgrat comptar amb força recursos (tant de personal com equipaments), existeixen dificultats perquè la programació de tallers arribi a tota la població jove.

Pel que fa al **teixit associatiu**, també es troba en una situació de feblesa. La pandèmia ha accentuat aquesta situació, implicant o dificultant activitats durant un període de temps molt extens. Activitats que, en la majoria de les entitats, eren la principal font de cohesió i de finançament. La pandèmia també ha dificultat el relleu generacional de moltes entitats, implicant: més dificultats administratives, menys capital social, menys presència als espais públics o, en certs casos, la desaparició d'entitats.

Les entitats expressen que perceben que les restriccions Covid-19 que es demanen a les entitats juvenils no són les mateixes que es demanen en altres activitats i no s'actualitzen amb la situació de la pandèmia, i com aquestes **restriccions són més estrictes per a les entitats joves**. Tot i que les persones participants compreguin l'existència de certes restriccions, les entitats juvenils tenen la sensació de que **no s'ofereixen alternatives**, com per exemple: l'ús d'altres equipaments o espais.

Concretament, les entitats juvenils fan referència a activitats a l'aire lliure dirigides al conjunt de la ciutadania fetes en l'espai públic de Barberà del Vallès. Les participants consideren que aquestes activitats han gaudit de menys restriccions i han pogut accedir a més recursos materials (tarimes o inflables) i que per contra per a les activitats on participen les entitats juvenils hi ha hagut **més restriccions, negatives o impossibilitat de licitar serveis específics**. També es considera important potenciar les iniciatives juvenils del municipi i integrar-les en les dinàmiques, actes i festes municipals.

Des de l'equip de Joventut es destaca com la donada la situació de pandèmia de la Covid-19 s'han trobat amb dificultats alhora de desenvolupar la tasca de foment d'associacionisme i suport al teixit associatiu. Les **mesures de prevenció i protecció de la Covid-19** no sempre han estat clares i d'aplicació concisa, a vegades fins i tot hi ha hagut inexistència de protocols específics i les diferents resolucions sovint també han dificultat poder fer una tasca de previsió i planificació acurada dels recursos per tal d'afavorir l'activitat de les Entitats.

En aquest sentit, definir un **marc jurídic comú i d'aplicació per tot l'Ajuntament de Barberà del Vallès** tampoc ha estat una feina fàcil, tenint en compte les múltiples resolucions per la de prevenció i protecció de la COVID-19, així com les contradiccions o manca de criteris comuns entre diferents àmbits, l'evolució variant de la pandèmia i per tant, la dificultat de previsió i planificació. Aquesta situació ha dificultat la tasca de les polítiques juvenils com a agents de reconeixement, impuls i suport de la participació i l'associacionisme juvenil.

A part l'equip de joventut posa de manifest les necessitats de licitar bona part dels Serveis i Infraestructures que faciliten el suport en la participació i l'associacionisme juvenil. En concret, les infraestructures necessàries pel desenvolupament d'activitats de promoció cultural, de lleure i de participació juvenil. En aquest sentit l'equip tècnic es troba en un embut

important, amb una llista de licitacions en procés i amb la dificultat de no tenir suficients recursos per poder-les desenvolupar en el termini que seria idoni. En aquest sentit s'ha treballat per donar alternatives, cobrint les necessitats de les Entitats amb recursos propis i facilitant, sempre que s'ha pogut, el desenvolupament de les activitats amb les adaptacions necessàries.

En referència a la **Taula participativa d'entitats juvenils** les entitats juvenils mencionen que darrerament no s'ha reunit en tanta mesura. Les participants afirmen que costa mantenir la implicació, especialment perquè no acaben de saber quin objectiu té la Taula, per la manca de cohesió entre les entitats i per la sensació d'una manca de materialització dels temes o necessitats tractades. En aquest sentit, les entitats juvenils valoren la necessitat de replantejar el funcionament de la Taula.

Des de l'equip de joventut es considera que, durant la situació de confinament es va fer reunió per plantejar els **reptes nous** de la Taula Participativa d'Entitats, donada la situació actual. Es va decidir **flexibilitzar i espaiar les trobades** d'aquesta taula per adaptar-se al ritme de les Entitats i també donada la impossibilitat de desenvolupar actuacions més enllà del suport i l'acompanyament específic per la situació específica de cadascuna de les Entitats. En aquest sentit des del Servei Socioeducatiu per adolescents i joves es va iniciar el projecte **EnXarxa't**, que elaborà càpsules de vídeos concretes per visibilitzar a les Entitats juvenils i esdevenir suport.

Les entitats joves consideren important poder-se **formar** sobre aspectes clau com el relleu generacional, la gestió de l'assemblearisme, l'educació emocional, la gestió del dol, la resolució de conflictes o la perspectiva de gènere.

En la mateixa línia l'equip de joventut considera que, es fa palès la necessitat de **redefinir aquesta taula i recuperar el treball d'abans de la pandèmia** en relació a les propostes de suport i col·laboració pendents d'execució, com són les necessitats de fer **suport formatiu** i de **visibilització** per les Entitats i la recuperació del projecte **d'aprenentatge a la participació als Instituts** de Barberà. Es considera clau treballar per **generar espais d'interlocució i de presa de decisió** entre l'associacionisme juvenil, la població jove i adolescent i l'administració.

També expressen, les entitats juvenils, na necessitat de millorar la **comunicació i difusió de la informació**, per exemple millorant la visibilitat dels cartells fixats per entitats, implicant als canals de comunicació de l'Ajuntament i Joventut en la difusió de l'activitat de les entitats. Les persones participants consideren que s'han de realitzar més **activitats de les entitats al carrer**, fet que dona a conèixer les entitats entre la resta de joves i alhora potencia la participació jove.

Les entitats juvenils afirmen que existeix un desequilibri pel que fa a la **relació entitats i Ajuntament**. Expressen la sensació que en certes ocasions l'Ajuntament demanda celeritat a les entitats alhora de respondre e-mails, entregar documentació o altres accions, i que les demandes de les entitats són ateses en uns terminis més amplis. També mostren crítiques per exemple, que el procés participatiu de remodelació del Skatepark no es va materialitzar en cap acció, i consideren que aquest fet genera desconfiança en la participació institucional per part de les persones joves.

En referència a la **concessió de subvencions** en règim de concurrència competitiva per a la promoció de programes d'activitats en el municipi de Barberà del Vallès realitzats per entitats sense finalitat de lucre, les entitats juvenils demanen que la convocatòria s'aprovi a inicis d'any i que els pagaments s'efectuïn en els terminis establerts. Les participants expliquen que en moltes ocasions les persones membres de l'entitat han hagut d'afrontar els costos personalment o limitar les despeses de les activitats. A part també es considera que no s'hauria d'aprovar la convocatòria i iniciar els terminis de presentació de les subvencions en règim de concurrència competitiva per a la promoció de programes d'activitats en el municipi de Barberà del Vallès durant l'agost, atès que les entitats aturen la seva activitat.

Si es contempla la **relació del jovent amb l'Ajuntament**, les entitats juvenils perceben que els canals de comunicació són poc clars, com a membres de les entitats coneixen que poden fer ús de les instàncies i el contacte a través de les persones referents de Joventut, però consideren que altres persones joves a títol individual poden no conèixer els canals de comunicació. A part, consideren que l'Ajuntament està poc connectat a les xarxes, que és difícil trobar informació a la web de l'Ajuntament i que és poc atractiva i clara.

Polítiques de joventut

En l'àmbit de la participació juvenil únicament es recullen accions de la regidoria de joventut, el projecte de suport a l'associacionisme a partir de subvenció en règim de concurrència competitiva per a la promoció de programes d'activitats i la taula participativa d'entitats juvenils per la coordinació i visibilització d'aquestes, l'Espai Jove de Festa Major i el Projecte Enxarxa't del SIAJ. La valoració dels projectes és generalment alta.

Taula 10: Polítiques de joventut en l'àmbit de la Participació

Lideratge	Projecte	Població beneficiària	Descripció	Valoració	Incidència
	Suport a l'associacionisme	Joves entitats	Concessió de subvencions en concurrència competitiva per entitats	Molt alta	Entitats, participació
	Taula participativa d'entitats juvenils	Joves entitats	Taula interlocució amb entitats per la coordinació i visibilització de les entitats	Alta	Entitats, participació, interlocució ajuntament
Joventut	Educar en la participació i gimcana de coneixement de recursos	De 13 a 15 anys	Assignatura d'aprenentatge a la participació de 3r d'ESO	Alta (pendent de licitació)	Participació, adquisició de valors, coneixement de serveis, comunitat
	Espai Jove de Festa Major	De 12 a 29 anys	Espai jove a la Festa Major amb concerts, activitats i espectacles	Alta	Cultura i art, oci i lleure, participació, comunitat
	Projecte Enxarxa't. SIAJ Fil Directe.	De 12 a 29 anys	Projecte específic per fer difusió de les entitats juvenils i impulsar nous projectes participatius	Alta	Cultura i art, oci i lleure, participació, comunitat

Font Elaboració pròpia

Revisió Documental

A partir de la **Taula Participativa d'Entitats Juvenils** es poden extreure algunes de les principals necessitats recollides per les diferents entitats juvenils:

- Difusió: Les entitats juvenils destaquen dificultats a l'hora de donar-se a conèixer entre la població jove, concretament per poder potenciar el relleu generacional dins de les entitats.
- Espais: La crisi sanitària ocasionada per la Covid-19 i les seves mesures de distanciament i reducció de l'aforament han impactat sobre la capacitat de les entitats juvenils a l'hora de desenvolupar activitats.

Salut i benestar

L'àmbit de salut i benestar recull tota aquella informació referent a la salut, la prevenció de riscos, els hàbits saludables, el consum de drogues i addiccions, la salut emocional, etc. La informació prové de l'enquesta a l'alumnat, els grups de discussió amb la població jove i els equips tècnics, l'anàlisi de les polítiques de joventut al municipi i l'anàlisi documental.

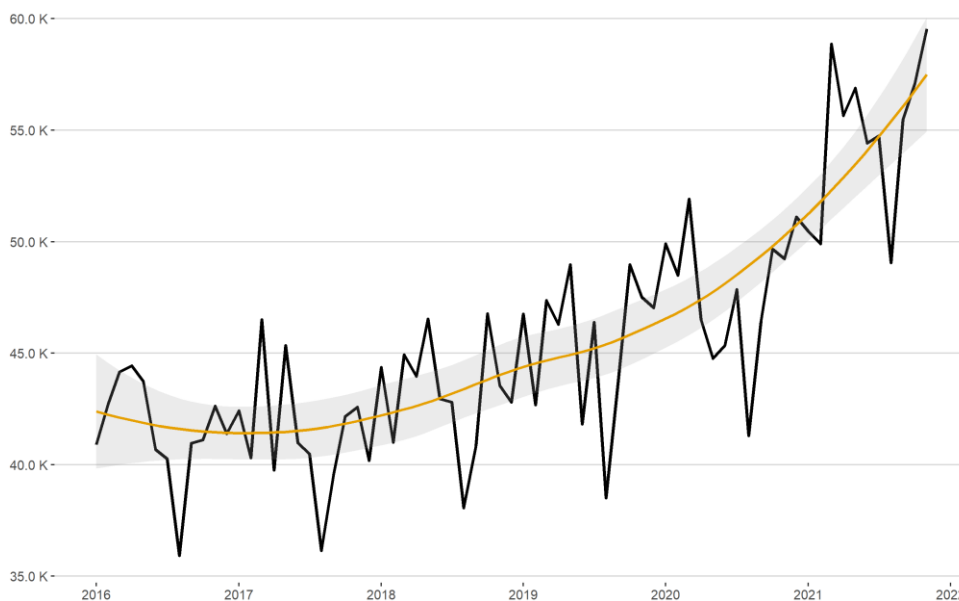
Estadístiques públiques

A partir de les dades de receptes facturades al Servei Català de la Salut, s'ha extret aquelles **substàncies o medicaments** del codi del grup de classificació en el nivell 3 del sistema ATC referents a:

- Agents relaxants musculars d'acció central
- Fàrmacs usats en desordres addictius
- Antidepressius
- Psicoestimulants, agents utilitzats per a l'ADHD i nootrópics
- Psicolèptics i psicoanalèptics en combinació
- Ansiolítics
- Antipsicòtics
- Hipnòtics i sedants
- Estimulants de la gana

Com es pot observar existeix un fort creixement en les receptes facturades vinculades a la salut mental entre la població de 12 a 29 anys a la regió sanitària de Barcelona. Si bé el creixement va veure's limitat durant la pandèmia, ha crescut notablement durant el 2021. En conjunt s'ha passat de les 42.000 receptes facturades al 2016 a les 55.000 al 2022, un increment del 31%.

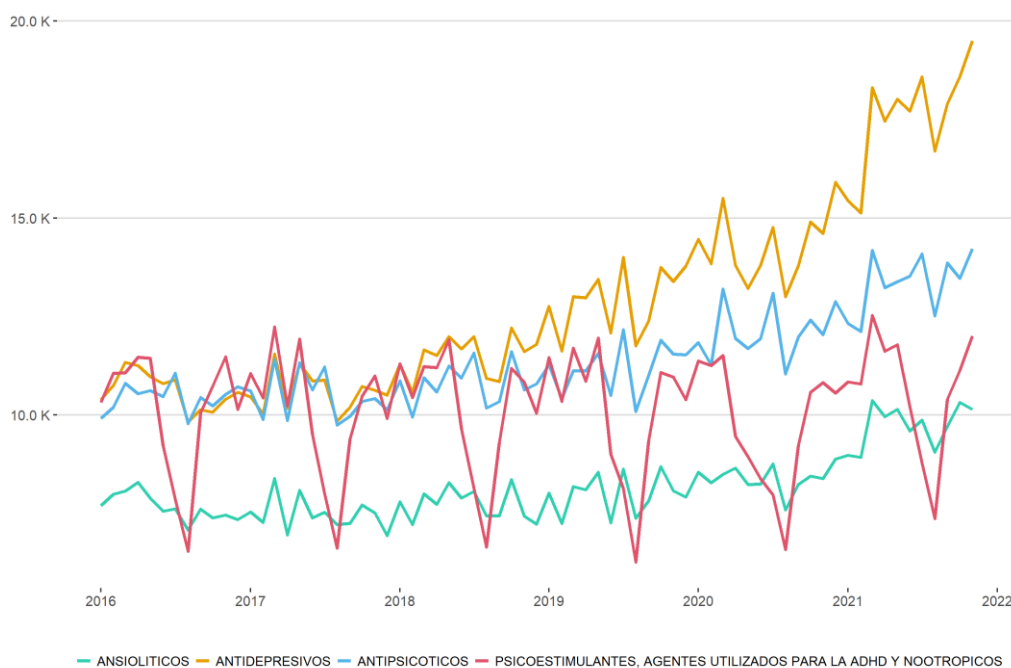
Gràfic 21: Receptes facturades de salut mental a CatSalut a la regió sanitària de Barcelona a la població de 12 a 29 anys



Font: Elaboració pròpia a partir del Departament de Salut. Servei Català de la Salut (CatSalut), Dades Obertes de Catalunya

A continuació es mostren les principals categories de receptes facturades desagregades. Concretament es pot apreciar com les receptes facturades d'antidepressius són les que més han crescut des de 2019, també cal destacar el creixement dels antipsicòtics i en menor mesura els ansiolítics, aquests dos últims han crescut arran de la crisi sanitària. Per la seva banda, les receptes de psicoestimulants mostra un patró estacional, concretament les seves receptes disminueixen durant l'estiu.

Gràfic 22: Receptes facturades de salut mental a CatSalut a la regió sanitària de Barcelona a la població de 12 a 29 anys, segons tipologia ATC(3)



Font: Elaboració pròpia a partir del Departament de Salut. Servei Català de la Salut (CatSalut), Dades Obertes de Catalunya

S'ha recollit el nombre de receptes per cada grup d'edat, la població i la taxa de receptes entre població, per tal de normalitzar cada grup d'edat. Els resultats indiquen que aquelles franges d'edat on la taxa és més alta de forma genèrica seria a partir dels 14 anys.

Taula 11: Receptes facturades de salut mental a CatSalut al 2021 a la regió sanitària de Barcelona segons grup d'edat i població

Grup edat	Receptes	Taxa receptes/població	Població 2020
12-13 anys	49.583	0,44	112.356
14-15 anys	64.278	0,58	110.592
16-17 anys	69.664	0,66	106.115
18-19 anys	61.322	0,58	105.935
20-24 anys	161.081	0,60	266.898
25-29 anys	196.187	0,64	306.439
Total	602.115	0,60	1.008.335

Font: Elaboració pròpia a partir del Departament de Salut. Servei Català de la Salut (CatSalut), Dades Obertes de Catalunya i Idescat

Revisió Documental

L'informe d'Hàbits relacionats amb la salut de 4t d'ESO de Barberà del Vallès, està elaborat per la Diputació de Barcelona i suposa un total de 220 qüestionaris fets a l'Institut La Romànica i Can Planas. L'informe planteja diverses qüestions vinculades a àmbits com la salut i estat d'ànim, accidents i mobilitat, alimentació i dieta, lleure, consum de substàncies, sexualitat i relacions amb companys i companyes, entre altres. A continuació es destaquen aquells resultats més importants i les relacions significatives.

- **Salut i estat d'ànim:**
 - o Les noies tenen un pitjor estat de salut general percebut
 - o Els nois perceben que es troben en infra-pes en major mesura que les dones
 - o Es destaquen més problemàtiques associades al cansament general, problemes per dormir o problemes emocionals i anímics que a la província i més pronunciats en les dones.
- **Accidents i mobilitat:**
 - o L'ús de la moto és més baix que a la província.
 - o Les dones fan servir menys la bici, els nois fan servir menys el casc.
 - o Es fa servir menys l'autobús que a la província.
- **Alimentació i dieta:**
 - o Consum de carn i fruita més baix en els homes.
 - o Consum de begudes energètiques més alt en els homes.
 - o Consum de llaminadures més alt al municipi que a la província i més alt entre les noies.
 - o Consum de menjar ràpid més alt en les noies.
 - o Les noies han fet dieta en major mesura que els nois, també dietes supervisades.
- **Lleure:**
 - o Els nois fan més esport i activitat física, en major mesura.
 - o Al municipi es surt en menor mesura per la nit que a la província, els nois surten més que les noies.
 - o L'ús de les XXSS és més alt en el municipi que la província, també els jocs amb ordinadors o escoltar música com a lleure. També es considera que es passa més temps amb internet que amb amics al municipi que a la província, en especial entre les noies.
- **Consum de tabac:**
 - o El 50,9% ha fumat alguna vegada, el 38% fuma actualment, un percentatge inferior que a la província. No hi ha diferències segons gènere.
- **Consum d'alcohol:**
 - o El 76% ha consumit alguna vegada alcohol.
 - o El 70% ha consumit als 14 anys o abans.
 - o Al municipi s'acostuma a veure més en festes familiars que a la província.
 - o El consum de quatre o més begudes en una sola ocasió és més alt en el municipi que a la província, el 52% del jovent ho ha fet.
- **Consum d'altres substàncies additives:**

- El consum de cànnabis els darrers 30 dies és del 25%, superior que a la província.
- El jovent que ha consumit tranquil·litzants representa el 8%.
- La percepció de la perillositat del cànnabis és més lleu entre els nois.
- **Sexualitat:**
 - El 23% ha tingut relacions sexuals amb penetració. El 85% del jovent les ha tingut als 14 anys o abans. Al municipi l'edat de la primera relació és lleugerament més alta que a la província.
 - L'ús d'anticonceptius és més alt al municipi que a la província.
- **Relacions amb els companys a l'escola/institut:**
 - Els nois afirmen en major mesura que han estat colpejats o amenaçats.
 - Les noies afirmen en major mesura que han patit maltractament psicològic, assetjament sexual, maltractament psicològic a les xarxes socials o assetjament sexual a les xarxes socials.

L'informe de **Sistemes d'Informació en salut de la Diputació de Barcelona per a Barberà del Vallès de desembre de 2020**, aporta dades referents al conjunt de la població, algunes d'aquestes dades fan referència a la població jove, a continuació es sintetitzen els principals resultats:

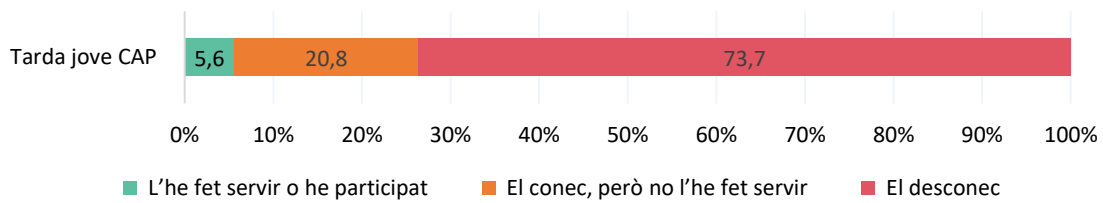
- Les Interrupcions Voluntàries d'Embaràs (IVE) entre la població de 12 a 19 anys va suposar una taxa de 5,3% IVE's per cada 1.000 habitants, entre la població de 20 a 24 anys va suposar una taxa de 17,6 per cada 1.000 persones i entre la població de 25 a 29 anys aquesta taxa es va situar als 15,8 IVE's.
- Entre la població de 12 a 19 anys les IVE's respecte el període 2013-2015 va tenir una variació del -14,9%.
- La majoria de visites d'homes en l'atenció hospitalària en salut mental tenien entre 1 i 24 anys.

El 40% de l'atenció ambulatoria en salut mental van ser menors de 18 anys, majoritàriament primeres visites. Els principals motius d'assistència van ser: trastorns de falta d'atenció amb hiperactivitat, sobre activitat NOS tipus hiperactiu/impulsiu i trastorns autístics, actuals o actius.

Enquesta jove alumnat

El 6% de la població jove enquestada ha fet servir la Tarda Jove al CAP, un 21% coneix el servei i un 74% no el coneix. Pel que fa a les diferències segons gènere, les dones coneixen el servei en major mesura que els homes, atès que elles representen el 25% de coneixement mentre que els homes representen el 16%. El jovent de 12 a 14 anys afirma fer servir en major mesura el servei que el de 15 a 17 anys, tot i això, les diferències són reduïdes, el 8% pels de menys edat i el 3% pels de més edat.

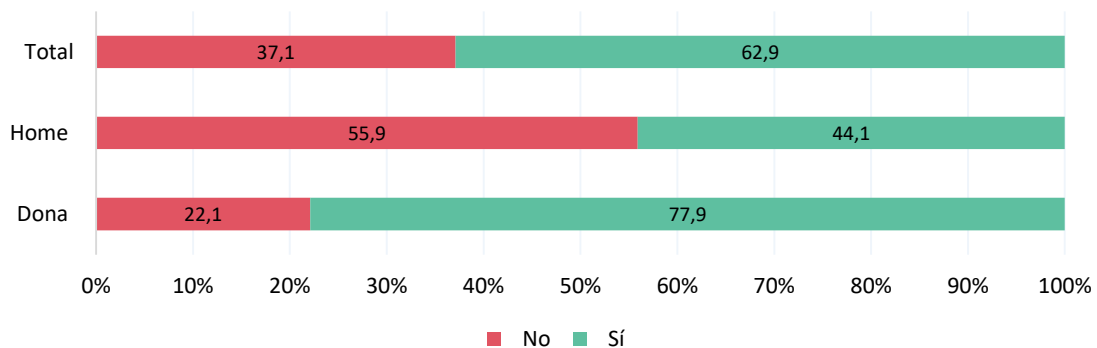
Gràfic 23: Ús, coneixement o desconeixement de serveis de l'àmbit de la salut i benestar



Font Enquesta alumnat

El 63% de la mostra afirma haver patit ansietat en el darrer any i el 37% afirma que no. Les dones ho afirmen en major mesura, concretament el 78% de dones ho afirma, mentre que entre els homes aquest percentatge disminueix fins al 44%.

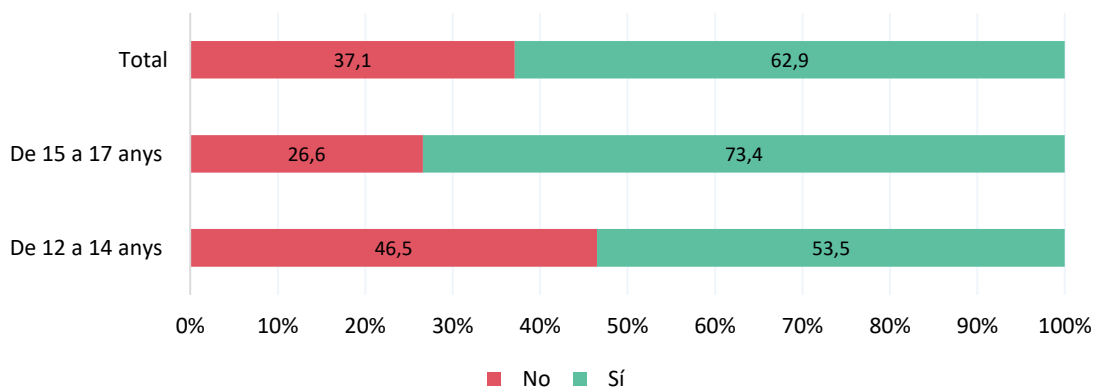
Gràfic 24: Ha patit ansietat durant el darrer any



Font Enquesta alumnat

També s'observen diferències estadísticament significatives segons grup d'edat, el jovent de 15 a 17 anys afirma en major mesura que han patit ansietat en el darrer any, un 73% ho afirma, mentre que en el cas del jovent de 12 a 14 anys representen el 54%.

Gràfic 25: Ha patit ansietat segons grup d'edat

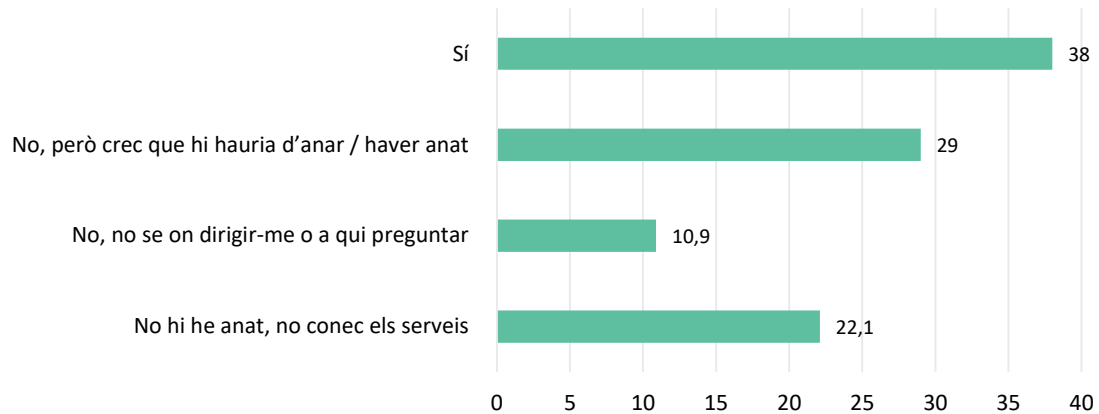


Font Enquesta alumnat

Entre les persones que han patit ansietat aquest darrer any, el 38% han rebut suport psicològic, el 29% no hi ha anat però considera que hi hauria d'anar o haver-hi anat, el 33% no

hi ha anat o bé perquè no ha volgut, perquè no coneixia els serveis o perquè no sabia a on dirigir-se. No semblen haver-hi diferències destacables en l'ús de suport psicològic segons gènere, edat, risc de vulnerabilitat o altres factors.

Gràfic 26: Ús de suport psicològic entre les persones amb ansietat o malestar psicològic



Font Enquesta alumnat

Grups de discussió

Els **problemes de salut emocional** són un dels aspectes que més mencionats en els grups de discussió. Tant per la seva afectació, com per la multiplicitat de vessants amb què ho pateix el jovent.

L'**angoixa** enfront de la desorientació i la pressió social rebuda (familiar, acadèmica i laboral) és un malestar recurrent. El jovent que no segueix una trajectòria acadèmica universitària i el jovent nouvingut són col·lectius que es veuen especialment afectats per aquest malestar.

La **soledat i les dificultats relacionals** són una altra de les problemàtiques emocionals que pateix el jovent de Barberà del Vallès. Aquesta font de patiment s'ha vist accentuada arran de la pandèmia i de l'abús de les pantalles. Es mencionen conflictivitats en les relacions personals i asseguren sentir-se mancats d'habilitats socials. En els centres educatius aquesta qüestió ha tingut especial afectació, les persones adolescents són especialment sensibles a les limitacions socials que ha generat la pandèmia, portant a la desvinculació i distanciament social.

El mateix jovent demanda espais on poder treballar la **gestió emocional**, ja que se senten mancats d'eines per fer-ho.

Així mateix, també s'ha posat de manifest que la **inseguretat socioeconòmica** que han de sostenir amb relació a les necessitats bàsiques és una causa rellevant per entendre les problemàtiques emocionals. Inseguretat que es manifesta en diversos sentits: en relació amb l'habitatge, ocupació, alimentació, pobresa energètica, famílies desestructurades, violència familiar, etcètera.

El **suïcidi juvenil** és un risc present que preocupa especialment als centres educatius i també a les persones joves. El professorat afirma que en tots els centres educatius hi ha casos d'especial risc.

El **consum de fàrmacs no controlat** entre el jovent és una problemàtica que s'ha destacat als grups de discussió. Un consum de fàrmacs no controlat tant per excés (el consum de fàrmacs el tenen normalitzat, sobretot entre les noies) com per manca (joves que durant la pandèmia han deixat els tractaments). S'atribueix a l'angoixa que els provoca la sensació d'estancament i al fàcil accés que hi tenen. Entre altres afectacions, una de la que més es destaca és el decreixement del rendiment acadèmic.

Es denuncia també les limitacions amb què es troben els equips tècnics i pedagògics a l'hora de **donar resposta** a les problemàtiques emocionals (especialment a la salut mental). D'una banda, es posa de manifest que sovint han de fer front a problemàtiques psicològiques complexes sense la formació pertinent. D'altra banda, es posa en relleu que se senten desbordats, no poden atendre a totes les problemàtiques que detecten ni dedicar-li el temps i seguiment que caldria. Així mateix, els protocols existents i les comunicacions entre els diferents agents implicats són una altra limitació per la seva manca d'agilitat.

Als grups de discussió també es destaquen els mals **hàbits alimentaris** entre el jovent. El consum de begudes energètiques i aliments alts en sucres és habitual a les escoles i instituts de Barberà del Vallès malgrat els esforços del professorat. Als grups de discussió s'ha posat en relleu el poc interès del jovent en cuidar l'alimentació.

Es detecten mancances en els **hàbits esportius** entre el jovent de Barberà del Vallès. Els grups de discussió de professorat i d'equips tècnics, han mostrat preocupació per l'abandonament de la pràctica esportiva (especialment entre les noies). Tanmateix, aquest punt de vista contrasta amb el discurs que relata el jovent, que en els diversos grups de discussió han ressaltat que la pràctica esportiva és usual i diversa entre la gran majoria de jovent.

El **consum de drogues** entre el jovent de Barberà del Vallès és una realitat que també s'ha assenyalat als grups de discussió. La manca d'oci al municipi s'atribueix com a una de les principals causes explicatives. També preocupa la desinformació i la poca percepció de risc del jovent en relació amb les drogues. Aquesta situació porta al fet que el consum de risc (d'alcohol i cànnabis especialment) hagi esdevingut habitual entre una part considerable del jovent de Barberà.

Les pràctiques de risc en la sexualitat també es destaquen com a problemàtiques juvenils del municipi. En aquest sentit, s'assenyala la manca de recursos sobre les relacions sexoafectives. En aquest sentit, es menciona com la pornografia esdevé un marc de referència sobre les relacions sexuals. Paral·lelament, es posa de manifest no existència de la tarda jove del CAP de Barberà del Vallès.

L'**abús de pantalles** entre el jovent de Barberà del Vallès és una realitat i una preocupació compartida entre tots els agents.

Pel que fa a la pràctica esportiva, als grups de discussió s'ha reivindicat **més oferta esportiva i més diversa**. S'exposa que l'oferta esportiva de Barberà del Vallès està centrada en certs esports, la resta no tenen tanta visibilitat. Ho exemplifica especialment la situació de l'skatepark, es menciona que actualment està en males condicions i que urgeix la seva rehabilitació. També es fan propostes enfocades a diferents àmbits temàtics, com equipar espais amb instal·lacions de cal·listènia, obrir els patis de les escoles fora del temps lectiu o

dinamitzar campionats o tornejos populars esportius. Alhora s'ha manifestat la idoneïtat de programar activitats dirigides obertes per a joves en els equipaments esportius públics. Per últim, es considera rellevant necessitat de fomentar per l'esport femení i l'esport no competitiu.

Polítiques de joventut

Tres agents de l'Ajuntament executen projectes vinculats a la salut per a persones joves: **Salut, Activitat Física i Esports i Territori i Medi Ambient**. S'impulsen per un costat, projectes de promoció de la salut i prevenció de riscos, com: xerrades i tallers a l'alumnat o les consultes a infermeria del Salut i Escola. I per altra banda, projectes per promocionar l'esport i exercici físic de: Multi-activitat i natació.

Els primers projectes tenen una incidència sobre les relacions sexoafectives, salut mental, consum de drogues, el Bullying i la salut alimentària. I els altres sobre l'esport i la promoció de l'exercici físic, tal com s'ha indicat.

Els projectes tenen una valoració alta i molt alta, tret dels tallers de promoció de la salut en els instituts i l'Agent de Salut que està actualment atura pendent de licitació. La renovació de l'skatepark està pendent d'execució.

Taula 12: Polítiques de joventut en l'àmbit de la Salut

Lideratge	Projecte	Població beneficiària	Descripció	Valoració	Incidència
Salut	Tallers de promoció de la salut en els instituts	Alumnat INS i FBP	Xerrades i tallers de promoció de la salut	<i>pendent de licitació</i>	Relacions sexoafectives, salut mental, consum de drogues Bullying, salut alimentària
	Serveis de promoció de la salut en espais extrasanitaris (Agent de Salut)	De 12 a 29 anys	Acompanyament i assessorament en la promoció de la salut, prevenció riscos, detecció, etc.	<i>pendent de licitació</i>	Relacions sexoafectives, salut mental, consum de drogues Bullying, salut alimentària, covid-19
	Salut i escola	Alumnat INS i FBP	Consulta oberta de infermeria als centres educatius per una millor accessibilitat i privacitat	Molt alta	Relacions sexoafectives, salut mental, consum de drogues, exercici físic, salut alimentària, altres addicions
Activitat Física i Esports	Multi-activitats per a noies i nois	De 12 a 16 anys	Sessions setmanals variades on es treballa el condicionament físic general	Alta	Esport, exercici físic
	Natació per a joves – Aigua-esport	De 14 a 17 anys	Natació per millorar la tècnica i el treball de qualitats físiques bàsiques, iniciació a altres activitats aquàtiques	Alta	Esport, exercici físic
Territori i Medi Ambient	Renovació del Skatepark	Població en general	Projecte de renovació del skatepark el qual es troba en mal estat	<i>pendent d'execució</i>	Esport, exercici físic

Font Elaboració pròpia

Inclusió social de les persones joves

Aquest apartat recull la informació referent als àmbits de la igualtat de gènere, les violències i les discriminacions així com la mobilitat i inclusió social. Tant l'anàlisi de la realitat juvenil com l'anàlisi de les polítiques de joventut es combinen en cada un dels àmbits temàtics.

Igualtat de gènere, violències i discriminacions

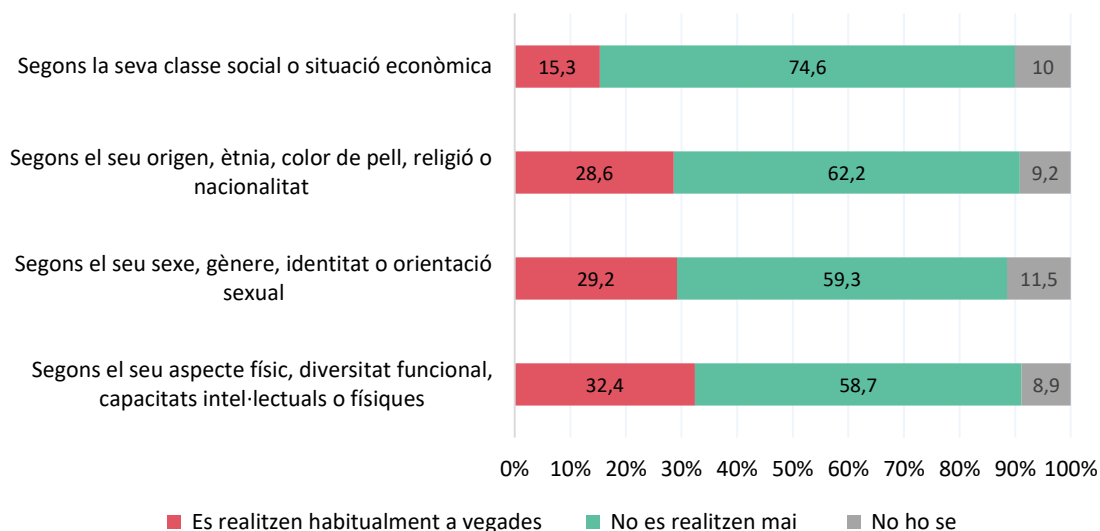
L'àmbit d'Igualtat de gènere, violències i discriminacions recull tota aquella informació referent a la igualtat de gènere, feminismes, violències, assetjaments i discriminacions per raó de gènere, identitat i orientació, per raó d'origen, ètnia o religió, per raó d'aspecte físic o funcionalitat física o psíquica o per situació econòmica. La informació prové de l'enquesta a l'alumnat, els grups de discussió amb la població jove i equips tècnics, l'anàlisi de les polítiques de joventut al municipi i l'anàlisi documental.

Enquesta jove alumnat

A les persones participants en l'enquesta se'ls hi pregunta si en el seu entorn social (amistats i família) es realitzen comentaris negatius o discriminatoris sobre persones o col·lectius. De forma majoritària el jovent indica que no es fan mai, però si s'atenen aquelles respostes que indiquen que es realitzen habitualment o a vegades, s'observa com les discriminacions segons aspecte físic, diversitat funcional, capacitats intel·lectuals o físiques serien les més presents amb el 32% de respostes, seguit de les discriminacions per raó de sexe, gènere, identitat o orientació sexual amb el 29% i les discriminacions per raó d'origen, ètnia, color de pell, religió o nacionalitat amb també el 29%.

Les diferències segons gènere mostren que les dones tendeixen a respondre en major mesura que els homes, que es discrimina per raó de sexe, gènere, identitat o orientació i també sobre l'aspecte físic, diversitat funcional, capacitats intel·lectuals o físiques. I les diferències segons edat indiquen que en tots els casos el jovent de més edat afirma en major mesura que es discrimina en els seus entorns socials.

Gràfic 27: Discriminacions en el entorn social

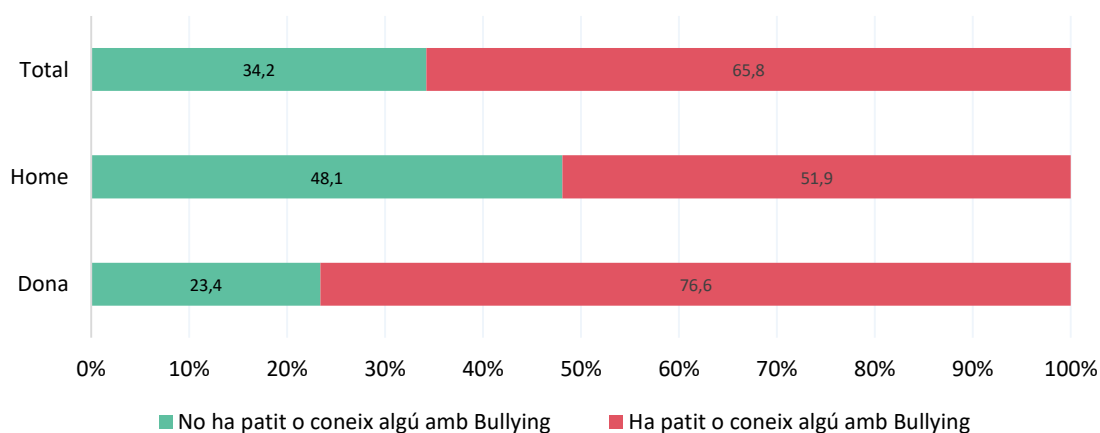


Font Enquesta alumnat

El 66% de les persones enquestades afirma que ha patit, o coneix a algú que, ha patit Bullying, per contra el 34% afirma que no. Les dones ho afirmen en major mesura que els homes, atès que per a elles el percentatge augmenta fins al 77% i en el cas dels homes representa el 52%. El percentatge també augmenta segons el grup d'edat, atès que el jovent de més edat ho afirma en major mesura, però aquest pot ser un fet acumulatiu, al tenir més edat han experimentat més situacions.

Entre el jovent que ha patit ansietat el darrer any, el 54% considera que aquesta ansietat ha augmentat o començat arran de la pandèmia, i un 47% considera que no ha augmentat o començat arran de la pandèmia, per tant, la pandèmia no explicaria tots els casos de problemes de salut emocional o mental. Les dones afirmen en major mesura que l'ansietat és augmenta o comença arran de la pandèmia, atès que un 52% així ho considera, per contra el 68% d'homes afirma que aquesta no ha augmentat o començat arran de la pandèmia.

Gràfic 28: Ha patit Bullying o coneix algú que l'ha patit



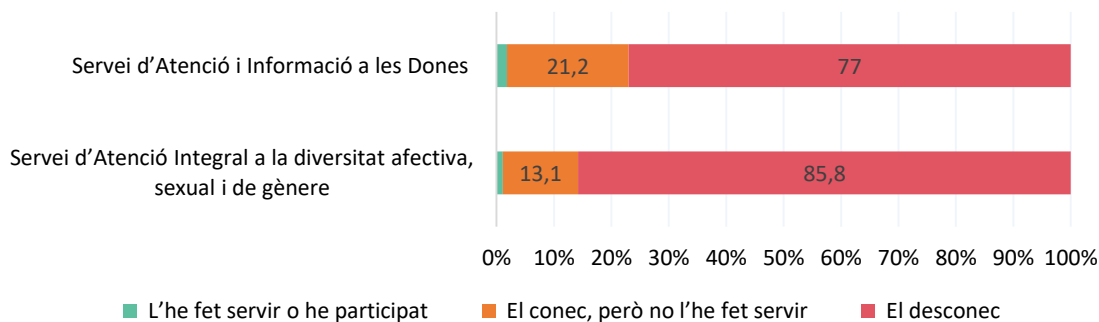
Font Enquesta alumnat

Per a pràcticament totes les preguntes analitzades a l'enquesta s'han realitzat test de significació estadística entre la variable dependent (la variable estudiada) i la variable independent (la variable de segmentació), com: el gènere, el grup d'edat, el risc de vulnerabilitat, el lloc de naixement i el barri de residència. Aquelles variables intencionalment que han proporcionat més relacions significatives són el grup d'edat, el gènere i el risc de vulnerabilitat social.

Aquesta significació estadística suposa que, la probabilitat d'obtenir un valor igual o més extrem que l'observat (suposant que les dues variables no tinguin relació), sigui inferior al 5%. Dit d'una altra manera, l'escassa probabilitat que el resultat es pugui atribuir a una casualitat. Per tant, tant l'edat, el gènere i el risc de vulnerabilitat alteren bona part de les variables estudiades, fent que ser major o menor de 15 anys; ser dona o home; o situar-se o no, en risc de vulnerabilitat, causa que els resultats de bona part de les variables estudiades siguin diferents d'allò esperat (el no efecte). Conseqüentment, aquestes diferències poden esdevenir desigualtats o diferències entre la població juvenil i les seves accions, atès que hi ha col·lectius que pateixen més malestar psicològic, demanen diferents activitats, desconeixen més els serveis municipals, tenen diferents opinions, etc. Per tant, els serveis municipals han de realitzar més esforços a l'hora de segmentar les polítiques que impulsen.

Pel que fa a l'ús, coneixement o desconeixement dels serveis del Servei d'Atenció i Informació a les Dones i el Servei d'Atenció integral a la diversitat afectiva, sexual i de gènere, el primer és més conegut atès que el 21% de la mostra això ho indica, el segon servei el coneixement es redueix fins el 13%. Pel que fa a les diferències segons gènere, el percentatge de coneixement del SAID entre les dones és del 27%, mentre que en els homes és del 14%.

Gràfic 29: Ús, coneixement o desconeixement de serveis de l'àmbit de la igualtat de gènere i les violències



Font Enquesta alumnat

Grups de discussió

Des dels grups de discussió s'ha mostrat preocupació pels **discursos masclistes** entre el jovent de Barberà del Vallès. S'observen rols de masculinitat hegemònica, de caràcter masclista i racista. Les necessitats de fomentar formes alternatives de relacionar-se més respectuoses i de dotar als joves d'eines de gestió emocional. Enfront d'aquestes desigualtats tan esteses entre el jovent de Barberà del Vallès, es reclama la importància que el jovent compti amb **referents** amb qui establir un vincle estable.

Polítiques de joventut

Dos programes desenvolupen projectes en l'àmbit de la igualtat de gènere, les violències i les discriminacions: **les Programa Municipal de Polítiques per a l'Equitat de Gènere i el Programa Municipal de Diversitat Afectiva Sexual, d'Expressió i identitat de gènere**. Els projectes desenvolupats són principalment: serveis d'atenció, informació i orientació, tallers i activitats de sensibilització i protocols o espais de treball transversal. Els àmbits d'incidència principal són: la igualtat de gènere i les violències masclistes; també s'aborden aspectes com la salut mental, el suport jurídic i laboral, la construcció del gènere, l'abordatge en espais d'oci i festes, la coeducació, l'actuació en col·lectius LGTBIQ o el foment del treball transversal.

La valoració general és alta i molt alta, cal tenir present que almenys dos projectes estan aturats o parcialment aturats perquè estan pendents de licitació. Alhora tot i que hi ha projectes amb una valoració que podria ser 'Molt alta', s'han valorat com 'Alta' donada la limitació del servei, el qual es considera que s'ha d'ampliar, sobretot aquells serveis d'atenció.

Taula 13: Polítiques de joventut en l'àmbit de la igualtat de gènere, violències i discriminacions

Lideratge	Projecte	Població beneficiària	Descripció	Valoració	Incidència
Polítiques de gènere	Servei D'informació i Atenció les Dones (SIAD)	Dones majors de 18 anys	Servei d'atenció multidisciplinar d'orientació, informació i assessorament per a dones	Molt alta	Igualtat, salut mental, suport jurídic, assessorament laboral
	Servei d'Atenció Psicològica per a Dones	Dones majors de 18 anys	Servei suport psicològic en processos de separació, violències i altres aspectes	Alta	Igualtat, salut mental, violències masclistes
	Protocol per a l'abordatge integral de la violència masclista en l'àmbit de la parella	Professionals i dones	Grup de treball tècnic d'actuació en casos de violència masclista	Molt alta	Igualtat, violències masclistes, treball transversal
	Tallers d'empoderament per a dones	Dones majors de 18 anys	Tallers per al creixement personal, habilitats socials, prevenció de violències, etc.	Alta	Igualtat, empoderament, autoconeixement, violències masclistes, construcció del gènere
	Servei d'atenció psicològica per a infants i adolescents en situació de violència masclista (SAPIA)	De 3 a 18 anys	Servei d'atenció per a filles i fills víctimes de la violència de masclista en l'àmbit de la parella	Alta	Igualtat, violències masclistes, salut mental
	Servei jurídic per a dones	Dones majors de 18 anys	Servei d'assessorament en dret civil, dret de la família i penal amb perspectiva feminista	Alta	Igualtat, suport jurídic
	Servei d'assessorament laboral per a dones	Dones majors de 18 anys	Servei d'assessorament en dret de l'àmbit laboral, resolució de dubtes laborals amb perspectiva de gènere	Alta	Igualtat, assessorament laboral, suport jurídic
	Protocol per a unes festes i espais d'oci lliures de violències masclistes	De 18 a 29 anys	Protocol per a l'abordatge de les violències masclistes en els espais d'oci i festa	Molt alta	Igualtat, violències masclistes, oci i festes

	Programa de Punts d'Informació i Atenció a les Violències Masclistes (Punts Liles)	De 12 a 29 anys	Estand informatiu fixe i parella itinerant en les zones amb joves	<i>pendent de licitació</i>	Igualtat, violències masclistes, oci i festes
	Sensibilització i Prevenció	De 12 a 29 anys	Activitats de sensibilització sobre la igualtat efectiva, visibilització de discriminacions, alternatives a la masculinitat hegemònica, etc.	<i>pendent de licitació (parcial)</i>	Igualtat, sensibilització, construcció del gènere
	Pacte Local per la Coeducació	Professionals	Compromís transversal per realitzar accions a favor de la coeducació	Molt alta	Igualtat, coeducació, treball transversal
LGTBIQ+	Servei D'Atenció Integral LGTBI	Conjunt de la població	Servei atenció, assessorament, informació i orientació a persones LGTBI	Molt alta	Igualtat, LGTBI, violències masclistes

Font Elaboració pròpia

Revisió Documental

L'estudi de l'estat actual d'equipaments de Barberà del Vallès des d'una perspectiva de gènere (2019) estableix la necessitat de generar recursos per millorar la informació que es disposa dels equipaments del municipi, formar al personal tècnic dels serveis en la perspectiva de gènere, promoure una programació inclusiva dels equipaments, que els equipaments ajudin a millorar la conciliació, el manteniment i millora dels camins dels equipaments o espais d'espera (amb espais infantils, cadires, fonts o desfibril·ladors), millora en l'atenció i informació dels equipaments, tenint en compte la diversitat de persones usuàries. Millorar els espais de treball de les persones treballadores: espais de descans, millora de la relació, dignificació del personal de neteja, millores en l'accessibilitat, millores ambientals i de seguretat i salut millores en l'accessibilitat dels equipaments pel que fa a il·luminació, especialment a La Nau. Per a les persones usuàries s'estableix la necessitat de disposar d'una orientació i senyalització adequada i millores de corresponsabilitat en les cures: lavabos, vestuaris, taquilles, etc.

Mobilitat i inclusió social

L'àmbit de mobilitat i inclusió social recull tota aquella informació referent la cohesió social, acció social, inclusió social, mobilitat social i aspectes vinculats a la classe social. La informació prové d'estadístiques públiques (IDESCAT i INE), l'enquesta a l'alumnat, els grups de discussió amb la població jove i equips tècnics, l'anàlisi de les polítiques de joventut al municipi i l'anàlisi documental.

Estadístiques públiques

Segons IDESCAT, la Renda Familiar Bruta Disponible és una macromagnitud que mesura els ingressos de què disposen els residents d'un territori per destinar-los al consum o a l'estalvi. Aquesta renda no només depèn dels ingressos de les famílies directament vinculats a la retribució per la seva aportació a l'activitat productiva (remuneració d'assalariats i excedent brut d'explotació), sinó que també està influenciada per l'activitat de l'administració pública mitjançant els impostos i les prestacions socials. Es calcula com a saldo del compte de renda de les famílies, és a dir, és la diferència entre el conjunt de recursos i usos.

A Barberà la RFBD és de 564.067 milers d'euros, el que suposa 17,1 milers d'euros per habitant, si es pren la referència de Catalunya com a 100, el municipi se situa per sota amb 97,2 punts i la comarca en 101,3 punts.

Taula 14: Renda Familiar Bruta Disponible, 2018

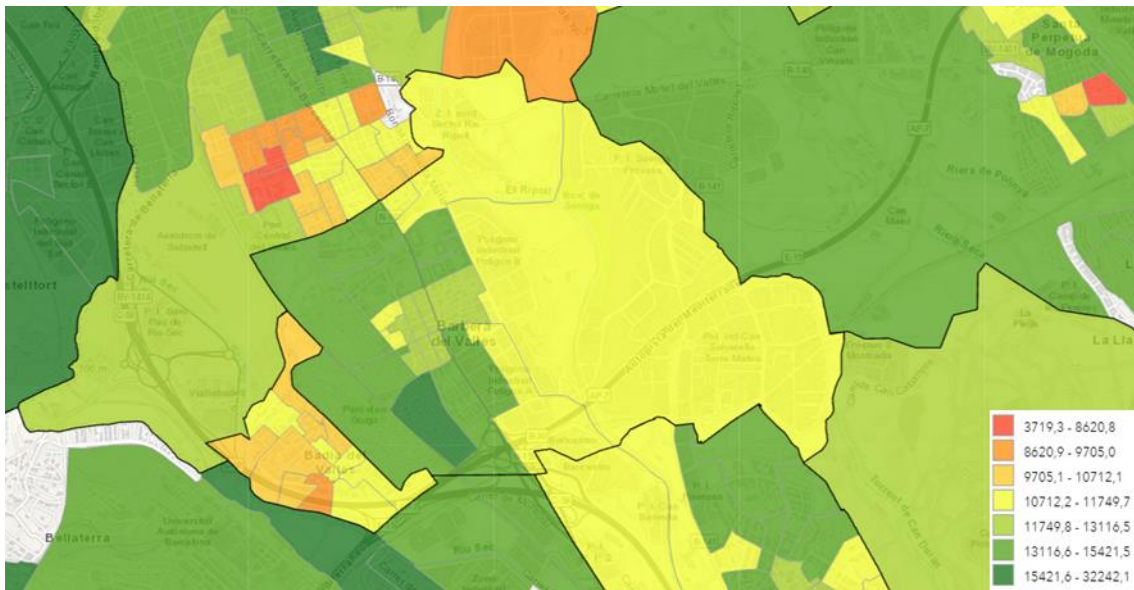
	Barberà del Vallès	Vallès Occidental	Catalunya
RFDB (milers d'euros)	564.067	16.422.201	133.679.103
RFDB per habitant (milers d'euros)	17,1	17,9	17,6
RFDB per habitant (índex Catalunya=100)	97,2	101,3	100

Font IDESCAT

L'INE mostra la renda per persona en les seccions censals, a Barberà del Vallès. El conjunt del municipi té una renda de 13.095 € per persona, no s'observa cap secció censal amb una renda per persona inferior als 10.712 €, el barri amb una renda per persona més alta seria el Barri de Can Gorgs, seguit per Can Serra, Can Gorgs II, l'Estació-Ca n'Estaper, Parc Central i Parc Europa. Els barris amb una renda per persona més baixa serien la Romànica, l'Eixample-Can Llobet i Barri Antic.

Cal destacar que el municipi està envoltat de seccions censals amb una renda per persona força inferior com pot ser Badia del Vallès o com poden ser els barris de Campo Amor, la Creu de Barberà o l'Espronceda de Sabadell.

Mapa 1: Renta per persona segons secció censal, 2018

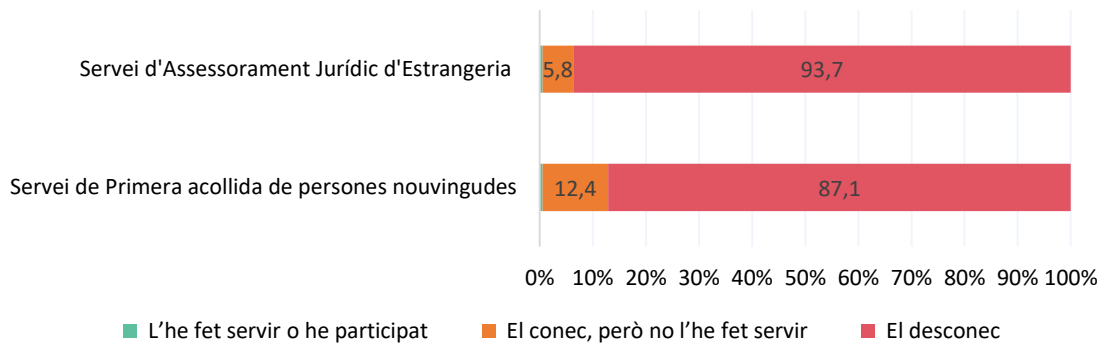


Font INE

Enquesta jove alumnat

El jovent que coneix els serveis d'assessorament jurídic d'estrangeria i de primera acollida a persones nouvingudes és reduït, inferior al 6% en el primer cas i inferior al 13% en el segon.

Gràfic 30: Ús, coneixement o desconeixement de serveis de l'àmbit de la inclusió



Font Enquesta alumnat

Grups de discussió

Els grups de discussió destaquen com el jovent provinent de **classes socials més baixes** afronta més dificultats en l'àmbit educatiu: més dificultats acadèmiques, més limitacions en l'acompanyament educatiu familiar i més limitacions en l'accés a equipaments informàtics o altres activitats que fomenten la cohesió social. No obstant això, la desigualtat de classe no només es plasma en l'àmbit educatiu sinó que també ho fa en altres aspectes: com l'oci, l'ocupació, salut o inclusió social.

Per altra banda, el **jovent nouvingut** també afronta una realitat social amb especials dificultats. Afronten dificultats d'orientació, problemes comunicatius, vincles febles amb l'entorn, manca d'escolarització bàsica en certs casos, entre altres dificultats. Paral·lelament, es detecta normalització en els discursos racistes de part de l'alumnat de Barberà del Vallès. Des dels equips tècnics, també es posa en relleu les limitacions que es troben per assistir al jovent amb situació irregular, atenció que es basa en acompanyaments puntuals en certes ocasions.

Polítiques de joventut

Els Serveis Socials i el Programa Municipal d'Acollida de Població Nouvinguda i Cohesió Social són els agents de l'Ajuntament que impulsen polítiques en l'àmbit de la mobilitat social i inclusió. Es desenvolupen el projecte de Servei d'intervenció socioeducatiu, el projecte de foment de la interculturalitat i el projecte de seguiment de casos entre el Programa Municipal d'Acollida de Població Nouvinguda i Cohesió Social i el Servei Socioeducatiu per adolescents i joves (programa de medi obert i equipaments juvenils), els equipaments juvenils i població nouvinguda. La valoració és alta o molt alta, tot i que arran de la pandèmia el projecte de foment de la interculturalitat no s'ha fet (en oferir-se de forma telemàtica). Els projectes tenen incidència en el risc de vulnerabilitat, el desenvolupament personal, l'educació, la diversitat cultural, cohesió social, discriminacions, estrangeria i en el treball transversal.

Taula 15: Polítiques de joventut en l'àmbit de la mobilitat i inclusió social

Lideratge	Projecte	Població beneficiària	Descripció	Valoració	Incidència
Serveis socials	Servei d'Intervenció Socioeducatiu	Infància i adolescència	Espai educatiu per al suport bàsic que faciliti el desenvolupament i personalitat	Molt alta	Risc vulnerabilitat, desenvolupament personal, educació
Població nouvinguda	Foment de la interculturalitat amb adolescents i joves	De 12 a 29 anys	Accions de fomentin el coneixement i el valor de la diversitat	Acció no executada (alta)	Diversitat cultural, cohesió social, integració, discriminacions
	Seguiment de casos entre el Servei Socioeducatiu per adolescents i joves i població nouvinguda	De 12 a 29 anys nouvinguts o d'origen estranger	Derivacions de casos entre població nouvinguda i joventut	Alta	Integració, estrangeria, treball transversal

Font Elaboració pròpia

Revisió Documental

Les conclusions de la **Diagnosi sociodemogràfica i del fet migratori del Programa Municipal d'Acollida de Polació Nouvinguda i Cohesió Social (2018)**, estableix que Barberà del Vallès no és un territori de destí de les persones nouvingudes preferentment i té un índex d'estrangeria inferior a municipis propers. Els orígens més freqüents són el Marroc, Xina, Romania i Pakistan. El document indica que actualment el municipi es troba en un moment de consolidació i integració de la població nouvinguda resident, per això és important la inclusió de la diversitat cultural a la societat, a partir de la incorporació del valor de la interculturalitat. La diagnosi evidencia la necessitat de treballar en el foment de l'autonomia personal, l'accés normalitzat a tots els serveis públics i la facilitació de la convivència i cohesió social.

Les necessitats recollides a la diagnosi fan referència a: necessitats socials i comunitàries, prestacions i accés als serveis, salut i informació i formació les observades en la població nouvinguda. Altres necessitats vinculades al coneixement de l'idioma i la realitat social i cultural, les situacions de desavantatge i desigualtat agreujades pel procés migratori, la major dificultat d'accés a les estructures, serveis i tràmits de l'administració pública, d'informació i suport en temes de salut i en tràmits i temàtica estrictament relacionada amb matèria d'estrangeria.

Comunicació i bretxa digital

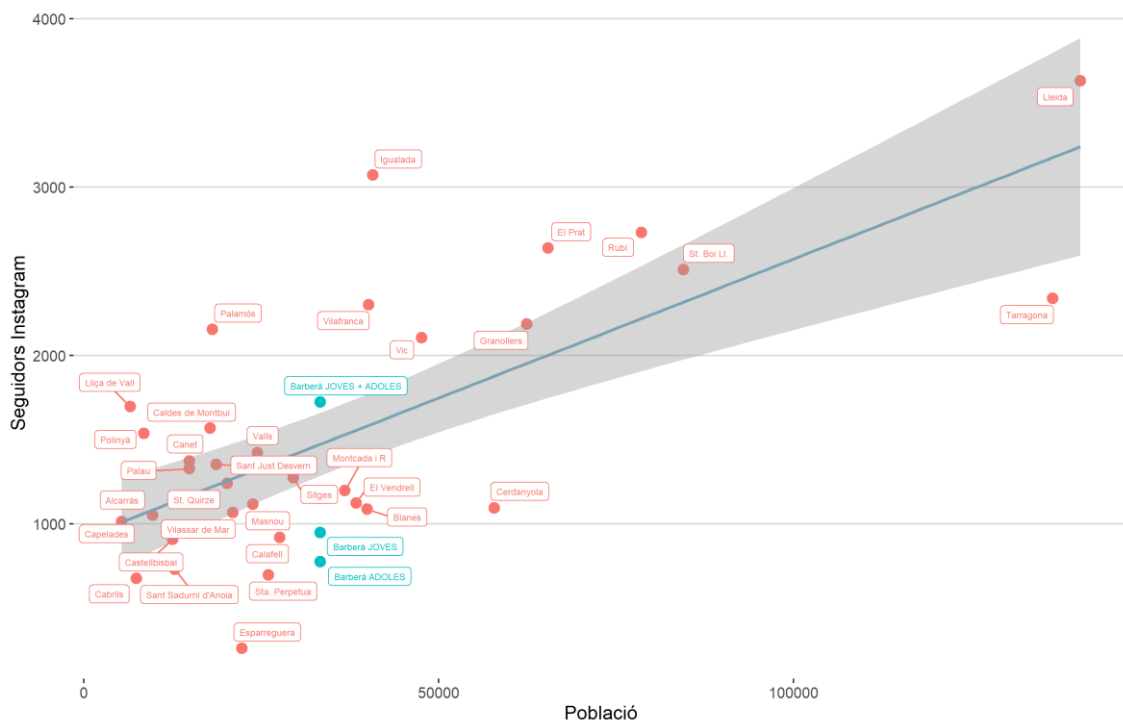
L'àmbit de la comunicació i bretxa digital recull tota aquella informació referent les xarxes socials, la comunicació amb la població jove i les bretxes digitals. La informació prové informació pública (Web i Instagram), l'enquesta a l'alumnat i l'anàlisi de les polítiques de joventut al municipi.

Estadístiques públiques

L'Instagram @joves.barbera és seguit per un total de 949 comptes i compta un total de 738 publicacions, l'Instagram @adolescents.barbera un total de 775 seguidors i 926 publicacions. Si es compara ambdós comptes d'Instagram amb altres 33 comptes d'Instagram de serveis de joventut de Catalunya, es pot observar com pels dos comptes del municipi se situen per sota de la tendència dels serveis de joventut en la relació entre el nombre de seguidors i la població del municipi, tot i això si se sumen els seguidors d'ambdós comptes el valor se situa per sobre de la tendència. Tot i això, es desconeix, en ambdós comptes, en quina proporció es tracta de perfils únics.

El Programa compta amb comptes de TikTok però amb pocs perfils d'usuaris i poca activitat.

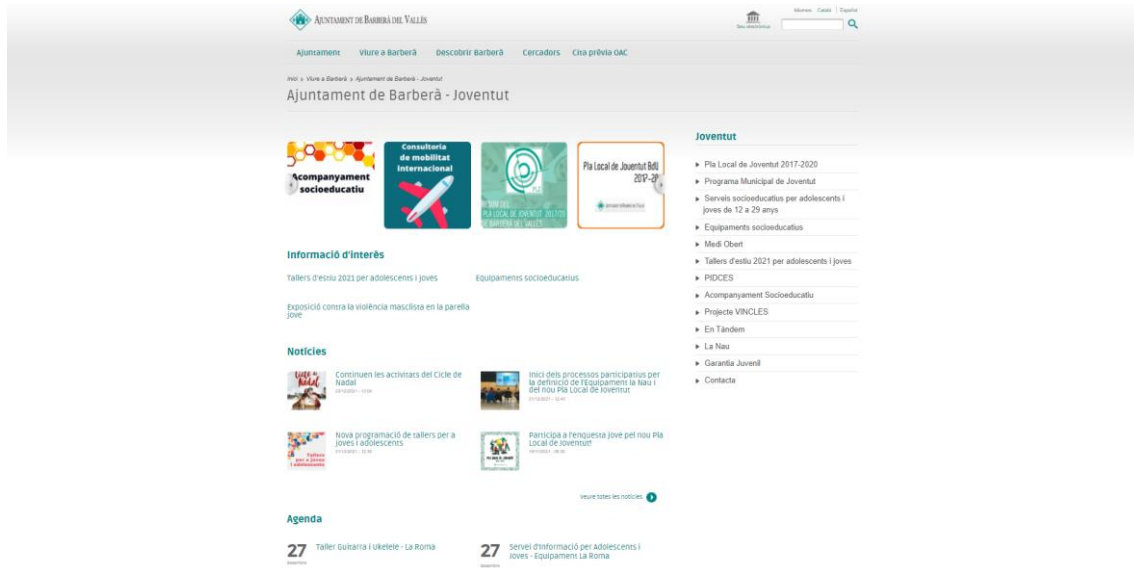
Gràfic 31: Comptes de Instagram de Serveis de Joventut segons nombre de seguidors i població total



Font Elaboració pròpia, Instagram i IDESCAT

El Programa de Joventut compta amb un espai web integrat en la web de l'Ajuntament de Barberà del Vallès. En el web es disposa enllaços a altres webs com informació d'interès, enllaços a notícies, una agenda amb esdeveniments pròxims i webs d'interès. Disposa d'un menú lateral amb enllaços a projectes específics, el PLJ anterior, el Programa de Joventut i un espai de contacte amb l'e-mail de les dues persones referents tècniques de la regidoria. No

disposa de telèfons d'atenció, WhatsApp, bústies de preguntes o e-mails generalistes. Tampoc disposa de recursos segons àmbits temàtics.



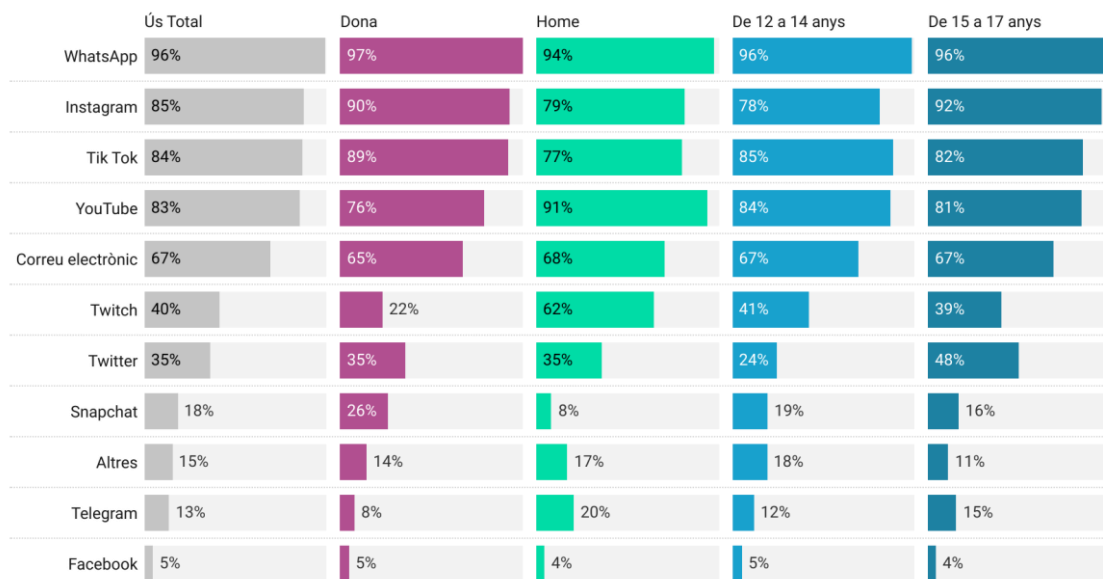
Enquesta jove alumnat

A l'enquesta es pregunta quines eines de comunicació digital i xarxes socials fan servir. Cal tenir present que les persones enquestades tenen entre 12 i 17 anys, per tant, els percentatges d'ús de determinades plataformes són més alts als esperables en altres grups d'edat. WhatsApp és la plataforma que més ús té, un 96% de joves fa servir el servei de missatgeria instantània, el segueixen l'Instagram amb el 85% d'ús, el TikTok amb el 84%, el YouTube amb el 83%, l'ús del correu electrònic amb el 67%, la plataforma de streaming Twitch amb el 40% o Twitter amb el 35%, entre altres plataformes. Cap de les 685 persones joves enquestades ha afirmat que no utilitza cap plataforma.

Existeixen notables diferències entre l'ús de les plataformes segons gènere, aquelles diferències estadísticament significatives són les següents: les dones fan servir més l'Instagram (90%) que els homes (79%), també les dones utilitzen més el TikTok (89%) que els homes (77%) i les dones utilitzen més Snapchat (26%) que els homes (8%). Per altra banda, els homes fan servir més YouTube amb un 91% i les dones un 76%, Twitch amb un 62% en el cas dels homes i un 22% en el cas de les dones i fan servir també més el servei de missatgeria instantània Telegram que les dones, amb un 20% i un 8% respectivament.

També s'observen algunes diferències estadísticament significatives segons grups d'edat, el jovent de 15 a 17 anys fa servir Instagram amb major mesura que els de 12 a 14 anys, amb un 92 i 78% respectivament, també els més edat fan servir més Twitter que els més joves amb un 48 i 24% respectivament i, en darrer lloc, els resultats indicarien que les persones de 12 a 14 anys estarien fent servir altres plataformes no contemplades en major mesura que els de 15 a 17 anys, amb un 18 i 11% respectivament.

Gràfic 32: Ús de xarxes socials i eines de comunicació digital segons gènere i edat



Font Enquesta alumnat

Al jovent enquestat també se li pregunta a partir de quines fonts d'informació coneix les activitats que es desenvolupen al municipi. L'Instagram de @adolescents.barbera és la plataforma que més ús té amb un 38%, en segon lloc, es situa el boca-orella de les persones properes amb el 36%, seguit per l'Instagram joves.barberà, a major distància se situen la cartelleria impresa, les educadores de carrer, la web municipal i la revista municipal, amb percentatges d'ús entre el 22 i el 13%.

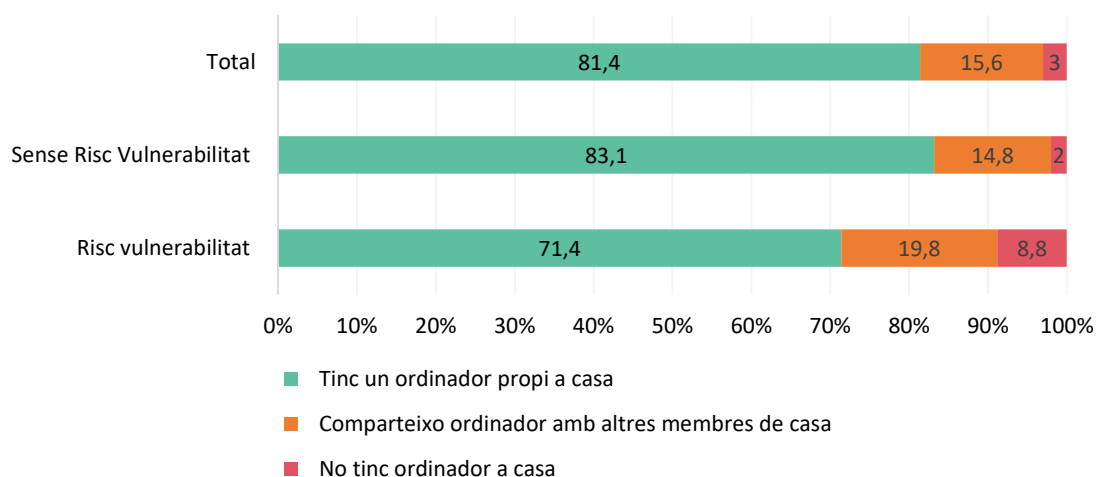
S'observen també diferències estadísticament significatives segons gènere: les dones segueixen en major mesura l'Instagram @adolescents.barbera que els homes i alhora també llegeixen més la revista municipal. Pel que fa a les diferències segons grup d'edat: el jovent de menys edat consulta més la web municipal que els de més edat, i els de més edat utilitzen més l'Instagram @adolescents.barbera. Per últim, segons si el jovent es troba en risc de vulnerabilitat s'observa que existeixen diferències estadísticament significatives entre les persones joves sense risc de vulnerabilitat que s'informen amb el boca-orella de persones properes (40%) i les persones amb risc de vulnerabilitat que s'informen a partir d'un 18%, per tant les primeres tindrien unes xarxes personals amb contactes amb més informació sobre aquests temes.

	Ús Total	Dona	Home	De 12 a 14 anys	De 15 a 17 anys	Risc vulnerabilitat	Sense Risc Vulnerabilitat
Instagram @adolescents.barbera	38%	45%	26%	35%	42%	50%	36%
Per persones properes (boca – orella)	36%	39%	31%	37%	35%	18%	40%
Instagram @joves.barbera	30%	32%	26%	24%	36%	27%	30%
Cartelleria impresa: pancartes, cartells	22%	23%	19%	21%	23%	18%	23%
Educadores de carrer	14%	16%	10%	14%	13%	9%	15%
Web Municipal	13%	15%	10%	13%	12%	16%	13%
Revista Municipal	13%	16%	7%	13%	12%	7%	14%
Tik Tok @joves.barbera	7%	6%	10%	9%	5%	7%	7%
Tik Tok @adolescents.barbera	6%	7%	5%	8%	4%	7%	6%
A l'Equipament Municipal La Roma	4%	3%	4%	4%	3%	5%	3%
Agenda Mensual	3%	4%	1%	3%	2%	2%	3%

Font Enquesta alumnat

El 81% de la mostra disposa d'un ordinador propi a casa, el 16% comparteix ordinador amb altres membres de casa i el 3% no té ordinador a casa. Si s'observen les diferències segons risc de vulnerabilitat, s'observa com el percentatge de joves sense ordinador o que comparteixen ordinador augmenta entre el jovent amb risc de vulnerabilitat, concretament augmenta fins al 9 i el 20% respectivament. Cal tenir present que per la construcció de l'índex sintètic del risc de vulnerabilitat juvenil s'ha utilitzat en part indicadors referents a la ràtio d'ordinadors per membres de la llar.

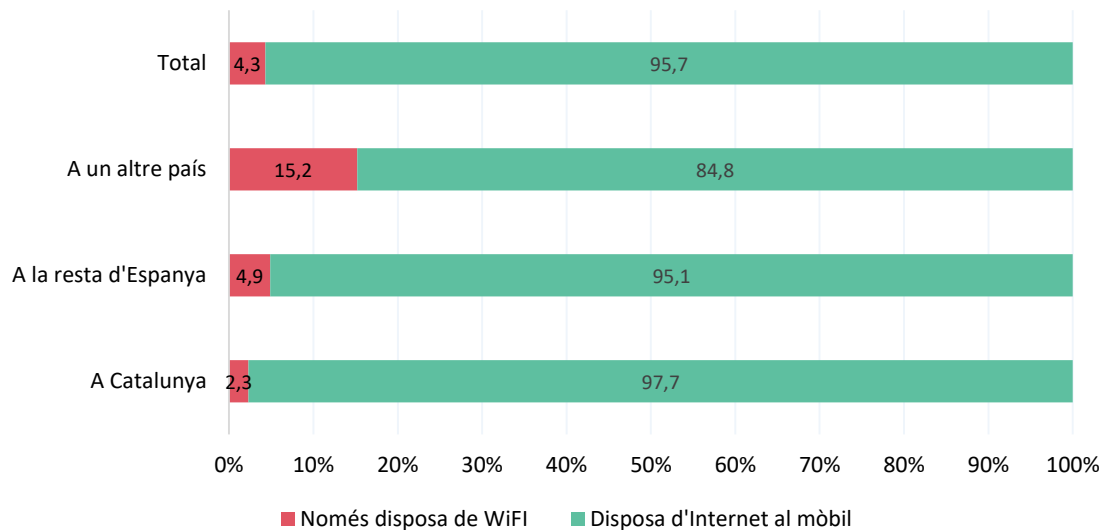
Gràfic 33: Disposa d'un ordinador a casa



Font Enquesta alumnat

El 99% de les persones joves enquestades tenen internet a casa, també el 99% té mòbil propi i el 96% tenen internet al mòbil, per contra el 4% només disposa de connexió WiFi. S'observen diferències segons el país de naixement del jovent enquestat, aquelles persones joves nascudes a un altre país disposen només de WiFi en major mesura, percentatge que augmenta fins al 15%, en el cas de les persones nascudes a la resta d'Espanya el percentatge se situa al 5% i les nascudes a Catalunya al 2%.

Gràfic 34: Disposa de Internet al telèfon mòbil segons lloc de naixement



Font Enquesta alumnat

Polítiques de joventut

En l'àmbit de la comunicació només es recull el projecte de comunicació del Programa de Joventut, el té una valoració alta i engloba la comunicació per xarxes, la revista municipal, l'agenda, etc. El servei per dissenyar cartellera, impressió i distribució està pendent de licitació.

Taula 16: Polítiques de joventut en l'àmbit de la comunicació

Lideratge	Projecte	Població beneficiària	Descripció	Valoració	Incidència
Joventut	Comunicació	De 12 a 29 anys	Difusió del Programa de joventut a través dels mitjans de l'Ajuntament	Alta	Comunicació, coneixement de serveis

Font Elaboració pròpia

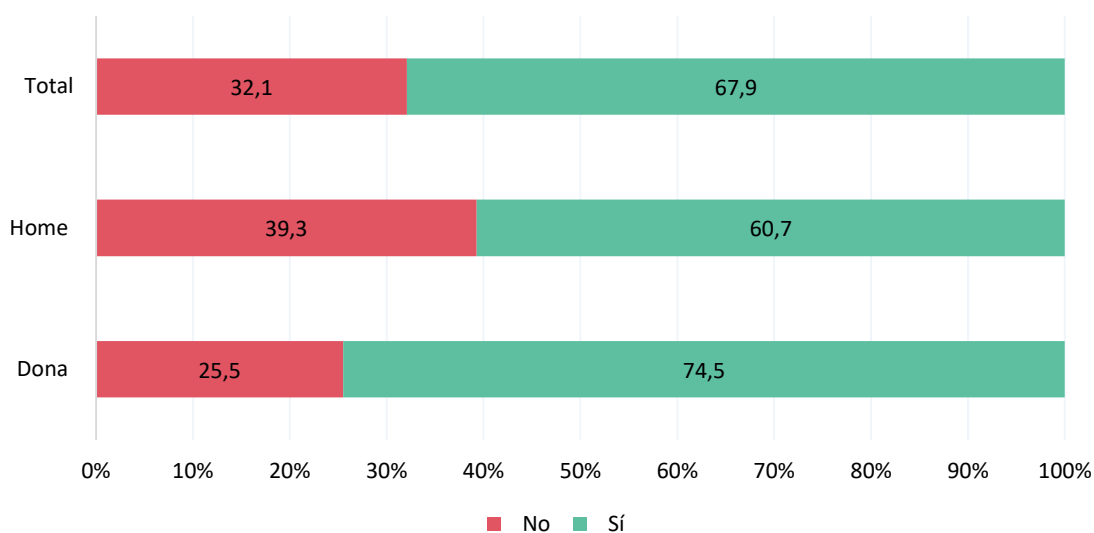
Regidoria de joventut

L'àmbit de la regidoria de joventut recull tota aquella informació referent a la regidoria, els equipaments de joventut i projectes de caràcter transversal del programa de joventut. La informació prové de l'enquesta a l'alumnat, l'anàlisi de les polítiques de joventut al municipi i l'anàlisi documental.

Enquesta jove

El 68% de les persones joves enquestades coneixen l'equipament La Roma. Les dones coneixen l'espai en major mesura que els homes, atès que entre les dones el coneixement de l'equipament és del 75%, i entre els homes és del 61%. Alhora, entre el jovent de 15 a 17 anys, els que coneixen l'equipament representen el 77%, mentre que entre el jovent de 12 a 14 anys en coneixement de l'espai és del 60%.

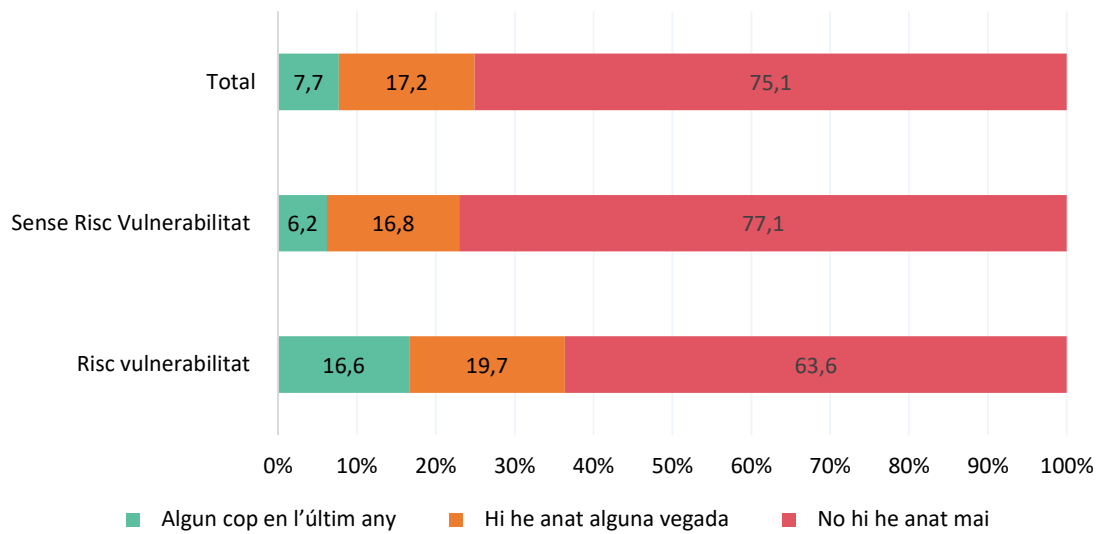
Gràfic 35: Coneixement de l'equipament La Roma segons gènere



Font Enquesta alumnat

El 75% de la mostra no ha anat mai a la Roma, el 17% hi ha anat alguna vegada i el 8% hi ha anat algun cop el darrer any, amb major o menor freqüència. Són el jovent amb risc de vulnerabilitat qui assisteix en major mesura a l'equipament. Si s'observen diferències segons grup d'edat, s'observa com el jovent de 12 a 14 anys que ha anat a La Roma durant aquest últim any representen el 12%, per altra banda, el jovent de 15 a 17 anys que hi ha anat representen el 4%.

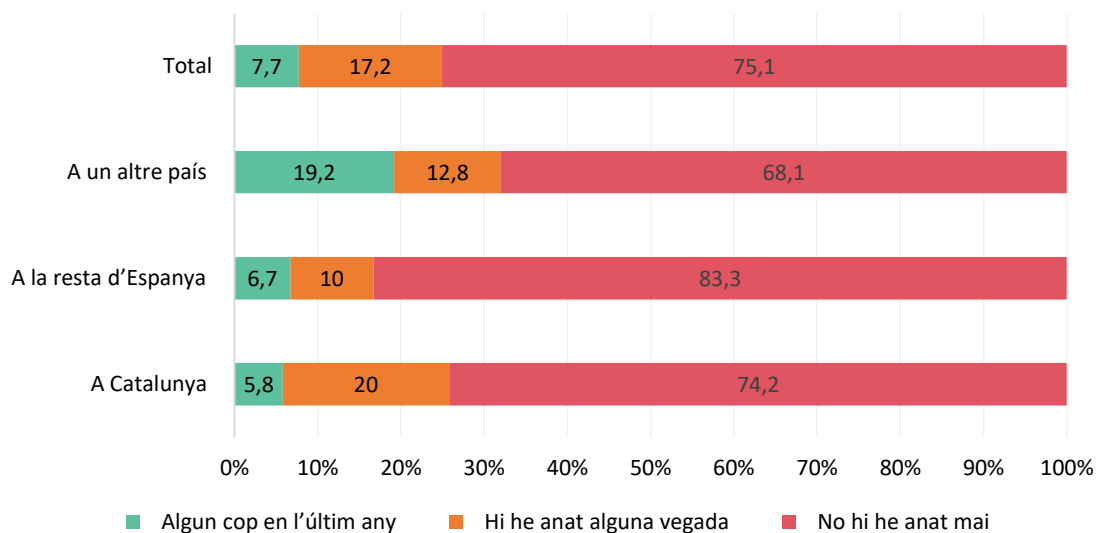
Gràfic 36: Freqüència d'assistència a La Roma segons risc de vulnerabilitat



Font Enquesta alumnat

També s'observen diferències estadísticament significatives en la freqüència d'assistència a La Roma segons el lloc de naixement del o la jove. D'aquesta manera les persones nascudes a un altre país assisteixen en major freqüència a l'equipament que les persones nascudes a Catalunya o la resta d'Espanya. Les nascudes a Catalunya que hi han assistit aquest any representen el 6%, les nascudes a la resta d'Espanya el 7% i a un altre país el 19%.

Gràfic 37: Freqüència d'assistència a La Roma segons lloc de naixement

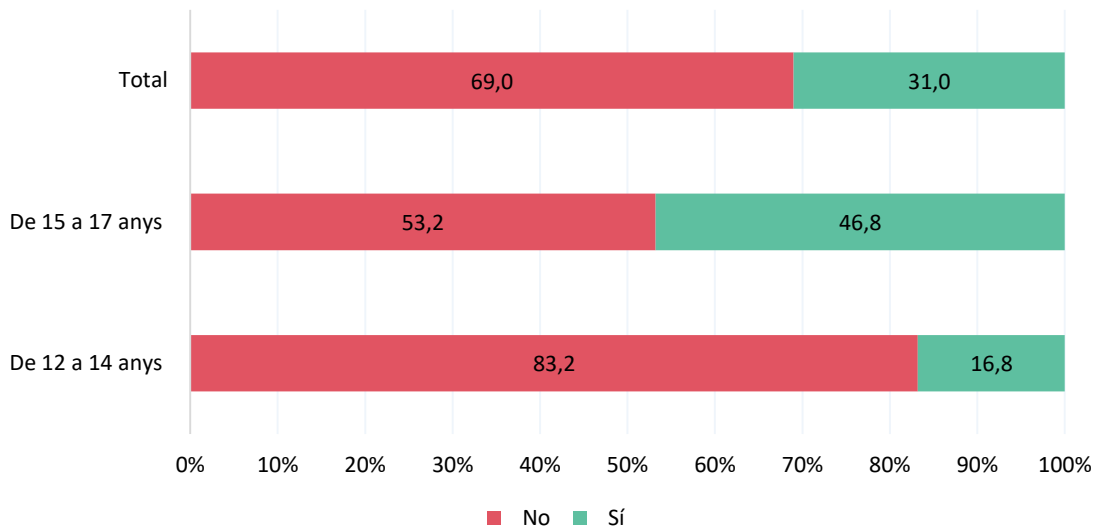


Font Enquesta alumnat

El 31% de les persones enquestades coneixen la Nau el 69% no la coneix. Són les persones de més edat qui més coneix la Nau, concretament entre el jovent de 15 a 17 anys el 47% coneix la Nau, mentre que en el grup d'edat de 12 a 14 anys, aquest percentatge es redueix fins al

17%. Pel que fa al coneixement de la ubicació de la Nau, entre aquell 31% de joves que coneixen la Nau, el 70% afirma conèixer la ubicació de l'equipament i el 30% afirma no conèixer-la.

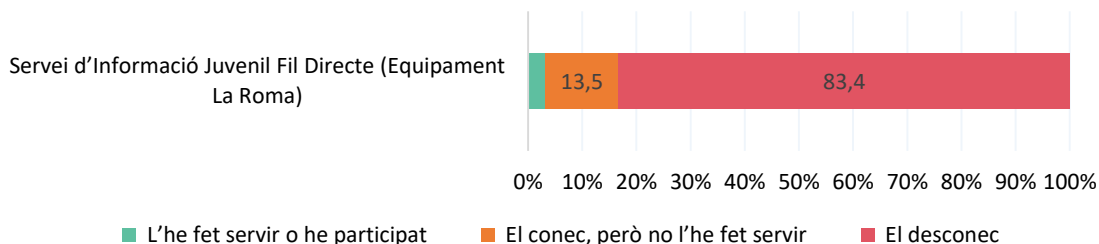
Gràfic 38: Coneixement de la Nau segons grup d'edat



Font Enquesta alumnat

El 14% de la mostra coneix el Servei d'Informació Juvenil Fil Directa a l'equipament la Roma, un 3% afirma haver-lo fet servir i un 83% no coneix el servei. Els resultats indiquen que el jovent en risc de vulnerabilitat hauria fet servir en major mesura el servei, atès que el 9% ho afirma, mentre que entre el jovent sense risc de vulnerabilitat aquest percentatge es redueix fins al 2%.

Gràfic 39: Ús, coneixement o desconeixement de serveis de transversals de Joventut



Font Enquesta alumnat

Polítiques de joventut

La regidoria de joventut compta amb sis projectes que tenen una perspectiva de treball transversal, on s'aborden diferents necessitats juvenils a partir de serveis específics. Aquests projectes són el Servei Socioeducatiu per adolescents i joves de Barberà del Vallès (que inclou els Equipaments Juvenils, el Servei d'Informació per Adolescents i Joves, el projecte d'intervenció de Medi Obert (amb el projecte Vincles), el Programa de Dinamització als Instituts de Secundària i el projecte de l'Estiu Jove i Adolescent), el servei de medi obert per a

la població adolescent i jove de Barberà del Vallès en el context d'oci nocturn i COVID19, i el projecte educar en la participació i gimcana de coneixement de recursos.

Els projectes tenen incidència en espais de trobada, acompanyament, activitats socioeducatives, informació, comunicació, coneixement de serveis, dinamització, participació, medi obert, hàbits saludables i prevenció de riscos, oci nocturn, salut emocional, transicions juvenils, adquisició de valors, coneixement de serveis i foment de la comunitat. Per tant, l'abordatge és molt divers. Cal tenir present que actualment l'Espai el Forat es troba actualment en procés de reubicació en el moment de redacció de la Diagnosi.

Taula 17: Polítiques de joventut transversals

Lideratge	Projecte	Població beneficiària	Descripció	Valoració	Incidència
Joventut	Equipament La Roma i El Forat	De 12 a 29 anys	Espai de trobada, acompanyament personal, dinamització i participació	Alta	Espais de trobada, acompanyament, activitats socioeducatives
	Servei d'Informació per Adolescents i Joves i Programa de Dinamització als Instituts	De 12 a 29 anys	Servei informació (SIAJ) i informació i dinamització (PIDCES)	Alta	Informació, comunicació, coneixement de serveis, dinamització
	Projecte d'intervenció en medi obert	De 12 a 29 anys	Projecte d'acompanyament, dinamització i participació en carrers i places	Molt alta	Acompanyament, dinamització, participació, medi obert
	Educació de carrer durant l'oci nocturn i Programa festa la teva	De 12 a 29 anys	Parella educativa als espais d'oci nocturn del medi obert de maig a octubre	Molt alta	Acompanyament, hàbits saludables, prevenció de riscos, medi obert, oci nocturn
	Programa Vincles	Famílies amb joves	Servei per a famílies d'adolescents i joves per compartir experiències i coneixements	Molt alta	Salut emocional, transicions juvenils, educació, prevenció de riscos
	Educar en la participació i gimcana de coneixement de recursos	De 13 a 15 anys	Assignatura d'aprenentatge a la participació de 3r d'ESO	Alta	Participació, adquisició de valors, coneixement de serveis, comunitat

Font Elaboració pròpia

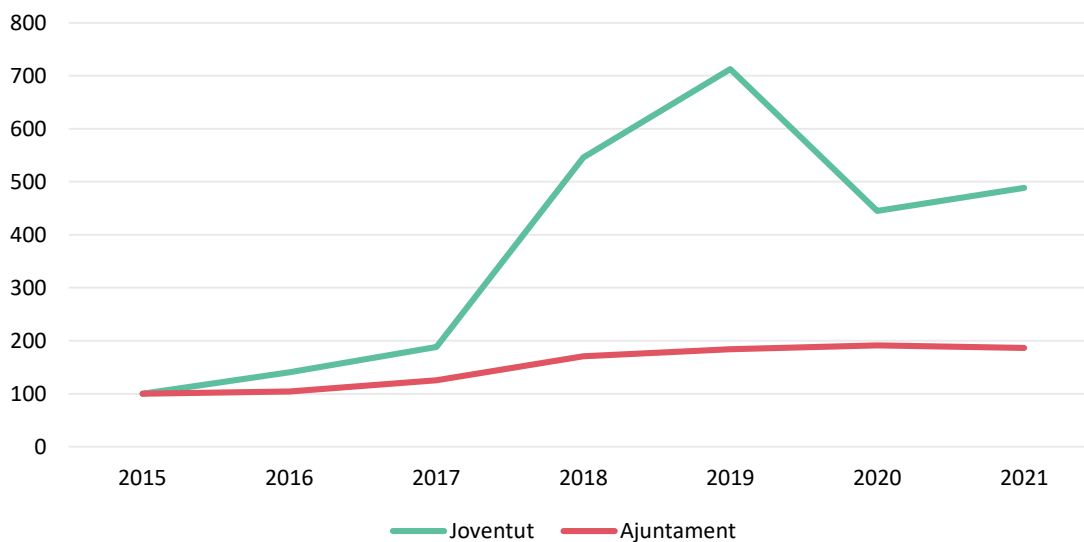
Revisió Documental

El pressupost de joventut pel capítol 2, 4, 4 i 7 ha passat de 135 mil € el 2015 a 660 mil € el 2021, un augment força considerable. Per altra banda el pressupost de l'Ajuntament pel mateix període ha passat de 18,7 milions d'€ a 52,2 milions d'€ un augment més moderat. Durant el 2021, el capítol 2 ha representat el 71% del pressupost de joventut, el capítol 4 el 5%, el capítol 6 el 24% i el 7 el 0%. Per tant, els més alts són: el capítol 2 de Despeses de béns corrents i de serveis, el capítol 4 de Transferències corrents i el capítol 6 d'Inversions reals. Només durant el 2019 el capítol 7 Transferències de capital va representar el 48% suposant un gran augment del pressupost.

En el següent gràfic es representa el creixement del pressupost de joventut i l'Ajuntament, per poder representar les dues tendències i fer-les comparables se les ha normalitzat, l'any 2015 representa l'inici amb un valor de 100, a partir d'aquest punt es pot comparar el creixement

de joventut i Ajuntament amb la referència de 2015. Joventut destaca pel creixement experimentat durant el 2018 i 2019. Pel que fa a l'evolució del percentatge del pressupost de joventut sobre el de l'Ajuntament, aquest ha passat del 0,7% el 2015, a un màxim del 2,8% el 2019 fins al 1,9% el 2021.

Gràfic 40: Evolució pressupost de Joventut i Ajuntament, Índex 2015 = 100



Font Elaboració pròpia

La memòria del curs 2020-2021 del Servei Socioeducatiu per adolescents i joves incorpora l'avaluació general del servei. El document estableix el següent:

- Dificultat de mantenir la implicació de part del jovent al no poder comptar amb l'Equipament El Forat (actualment en procés de reubicació).
- Limitacions en l'equipament La Roma en el WiFi i entorn, que limiten l'acció amb el jovent.
- Dificultats en la coordinació durant les èpoques de teletreball per la situació sanitària de la Covid-19 i els canvis en l'equip socioeducatiu.
- Altres limitacions d'aforament i accions per la situació sanitària.
- La necessitat de mantenir l'equip de medi obert i programació per tal d'atendre a les persones joves i detectar necessitats.

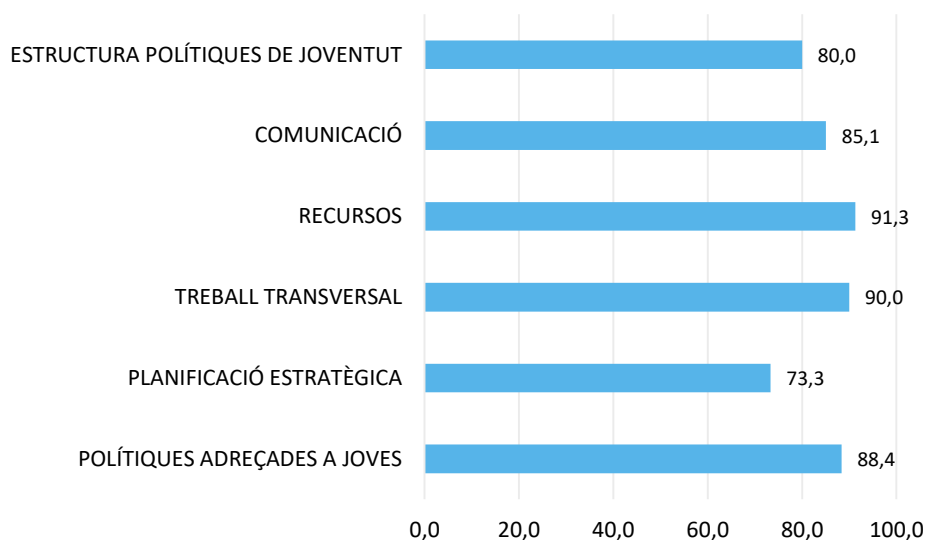
Indicadors de joventut

Els Indicadors del Servei de Joventut és una eina creada per la Fundació Ferrer i Guàrdia per tal d'avaluar el grau de desenvolupament que té una determinada regidoria de joventut segons les seves dimensions poblacionals. L'eina compta amb un total de 6 dimensions: Estructura de les polítiques de joventut, comunicació, recursos, treball transversal, planificació estratègica i polítiques adreçades a joves; i un total de 88 indicadors. Aquests indicadors s'han extret de diversos estudis i informes elaborats per la Fundació o altres

organismes, així com de l'experiència de la Fundació en la planificació estratègica de joventut als municipis de Catalunya. Existeixen dos tipus d'indicadors aquells que expliciten si el Servei compta amb un recurs o servei considerat essencial i aquells indicadors que mesuren quan s'acosta el municipi als objectius esperats tenint en compte la seva població (a partir fonts estadístiques disponibles).

El Programa de joventut obté una puntuació global de 85 punts sobre 100, un resultat notable. La puntuació més alta s'obté en els recursos amb una puntuació de 91 punts, seguit del treball transversal, les polítiques adreçades a joves, la comunicació, l'estructura de les polítiques de joventut, i amb darrer lloc la planificació estratègica amb una puntuació de 73 punts. Per tant, la puntuació obtinguda en totes les dimensions és notable.

Gràfic 41: Resultat Indicators de les polítiques de joventut



Font Elaboració pròpia

A continuació es destaquen alguns dels 88 indicadors contemplats a l'eina segons si l'indicador s'acompleix o no s'acompleix.

Taula 18: Indicators de les polítiques de joventut, segons compliment

POLÍTIQUES ADREÇADES A JOVES	
Sí	El Servei de joventut compta amb un Punt d'Informació Jove fixe
Sí	El Servei de joventut compta amb un canal de consulta virtual (whatsapp, mail, contacte web, etc)
No	El Servei de joventut compta amb un Punt d'Informació Jove virtual o recursos web estructurats
Sí	El Servei de joventut disposa d'espais d'interlocució amb la població jove (consells de joves, taules de joves)
Sí	El Servei de joventut dinamitza activitats per a les persones joves
PLANIFICACIÓ ESTRATÈGICA	
Sí	La Diagnosi del passat PLJ incorpora l'opinió de les persones joves (enquestes, grups de treball, etc)

No	Es realitza una avaluació anual de l'execució de les polítiques de joventut
Sí	El disseny del passat PLJ indica els objectius dels programes, projectes o accions
Sí	El disseny del passat PLJ indica l'avaluació o indicadors a considerar
Sí	El servei de joventut compta amb un Pla d'actuació anual
TREBALL TRANSVERSAL	
Sí	Trobades regulars de coordinació tècnica entre serveis municipals
Sí	Trobades regulars de coordinació políticotècnica
Sí	El Servei de joventut participa de comissions temàtiques específiques amb altres serveis
No	El Servei de joventut es coordina de forma regular amb organismes supramunicipals (CC, Diputació, DGJ, Generalitat, etc.)
Sí	El Servei de joventut dona suport en l'acció d'altres serveis que impliquen a joves (per exemple ocupació, habitatge per a joves) en qualitat d'expert de treball amb joves
RECURSOS	
Sí	Compta amb un perfil Tècnic de joventut
Sí	Compta amb un perfil Dinamitzador de joventut
Sí	Compta amb un perfil de Medi obert
Sí	Com a mínim el 75% de l'equip de joventut té formació en joventut
No	Com a màxim el 25% de la plantilla està externalitzada
Sí	Compta amb una oficina o espai compartit per als professionals de joventut
Sí	Compta amb un espai o punt TIC per a persones joves
Sí	Pressupost joventut / municipal pròxim al 2%
COMUNICACIÓ	
Sí	Compta amb un perfil oficial a Instagram
Sí	Compta amb un perfil oficial de TikTok
Sí	Compta amb un perfil oficial a Facebook o Twitter
No	Compta amb un perfil oficial a Youtube
Sí	A la XXSS amb més activitat, durant la última setmana s'han fet publicacions de com a mínim dos àmbits temàtics diferents
ESTRUCTURA POLÍTIQUES DE JOVENTUT	
Sí	El Servei de joventut compta amb una estructura administrativa pròpia
No	L'estructura administrativa és exclusiva de joventut

Font Elaboració pròpia

Cartipàs municipal

La regidoria d'Adolescència i Joventut es troba situada en els àmbits competencials dels Drets Civils i Ciutadania, juntament amb les regidories d'Educació, Gent Gran, Serveis socials, entre altres.

Drets Civils i Ciutadania	Territori i Medi Ambient, Promoció Econòmica, Comerç i Ocupació	Serveis generals municipals i Serveis públics municipals
<ul style="list-style-type: none">• Educació, 1a infància, família i formació continuada• Gent Gran• Serveis socials municipals• Col·lectius socials• Infància• Adolescència i Joventut• Equipaments educatius, culturals, esportius i socials municipals• Associacionisme i relacions amb les entitats• Cultura, cultura popular i tradicional, Festa Major i Festes de Barri• Atenció a la dependència• Prevenció, promoció i protecció de la Salut• Polítiques d'Equitat de Gènere• Dret a l'habitatge• Activitat Física i Esports• Convivència i Participació Ciutadana	<ul style="list-style-type: none">• Urbanisme• Mobilitat• Medi Natural• Transició Energètica• Model de Ciutat i Projectes Municipals• Espai Públic i Sostenibilitat• Obres i manteniment• Serveis Municipals• Serveis cementiri municipal• Indústria, comerç i mercats• Suport al teixit industrial i PIMEC• Oficina d'Atenció a l'Empresa	<ul style="list-style-type: none">• Secretaria General i Arxiu municipal• Serveis jurídics i procediments sancionadors• Procediments de Contractació• Compres• Oficina d'atenció a la ciutadania (OAC)• Administració electrònica i Tecnologies de la Informació• Transparència• Recursos Humans• Règim intern Ajuntament• Serveis econòmics, Hisenda i Gestió pressupostària• Assegurances• Patrimoni municipal, danys a la propietat i responsabilitat patrimonial• Protecció Civil• Policia Local i Seguretat Comunitària

Treball transversal

L'àmbit de treball transversal recull tota aquella informació referent al treball coordinat entre serveis i programes i la implicació i relació dels diferents agents en les polítiques de joventut. La informació prové de l'anàlisi de les polítiques de joventut al municipi i l'anàlisi documental.

Polítiques de joventut

Un total de 13 serveis de l'Ajuntament de Barberà del Vallès han indicat quines polítiques de joventut desenvolupen, ja siguin accions directament enfocades a les persones joves o accions enfocades en part a la població jove, s'han recollit un total de 58 accions. Als serveis municipals se'ls hi demana que indiquin els agents implicats en el desenvolupament de cada una de les accions. Per tant, s'ha pogut desenvolupar un mapa d'agents implicats en el desenvolupament de polítiques de joventut a Barberà del Vallès, tinguin relació directa o no amb Joventut.

Elements a considerar per interpretar la xarxa d'agents:

- **Nodes:** els cercles són nodes de la xarxa, cada node representa un agent mencionat almenys un cop com agent implicat en el seu desenvolupament.
- **Vèrtex:** són les unions entre nodes, una unió implica que almenys en una acció els dos nodes han estat agents implicats en el seu desenvolupament.
- **Dimensió del node:** és el grau de centralitat del node, recompte del nombre d'unions amb altres nodes. A més dimensió més connexions amb altres nodes i per tant més importància en l'estructura de la xarxa.
- **Dimensió del vèrtex:** és el pes de cada vèrtex, cada vegada que dos agents apareixen com a implicats en la mateixa acció augmenta el pes del seu vèrtex.
- **Color del node i vèrtex:** algoritme de *Modularitat* que mesura l'estructura de les xarxes, divideix la xarxa en comunitats o clústers altament connectats de forma interna i dèbilment connectats de forma externa.

El **programa de joventut** compta amb una posició central dins de la xarxa d'agents implicats en les polítiques de joventut, d'aquesta manera estableix relacions amb un gran part de la xarxa, això li confereix un rol estratègic en les polítiques de joventut. Aquesta situació és la idònia per a un servei local de joventut, d'aquesta manera el servei aporta la perspectiva juvenil en aquelles polítiques de joventut que estan liderades per altres agents.

Més enllà del programa de joventut existeixen altres agents clau en les polítiques de joventut de Barberà del Vallès, alhora aquests serveis tenen una posició central dins de la xarxa i relacions amb joventut, això implica que els altres agents clau en les polítiques de joventut estan cooperant amb el programa de joventut a l'hora d'impulsar polítiques.

Una situació adversa per a les polítiques de joventut seria l'existència de dues comunitats diferenciades d'agents clau, on no existissin relacions entre elles, això suposaria una limitació en la transferència de coneixement, aprofitament de recursos o fins i tot en la duplicitat de serveis, però com s'indica, aquesta no és la situació observada al municipi.

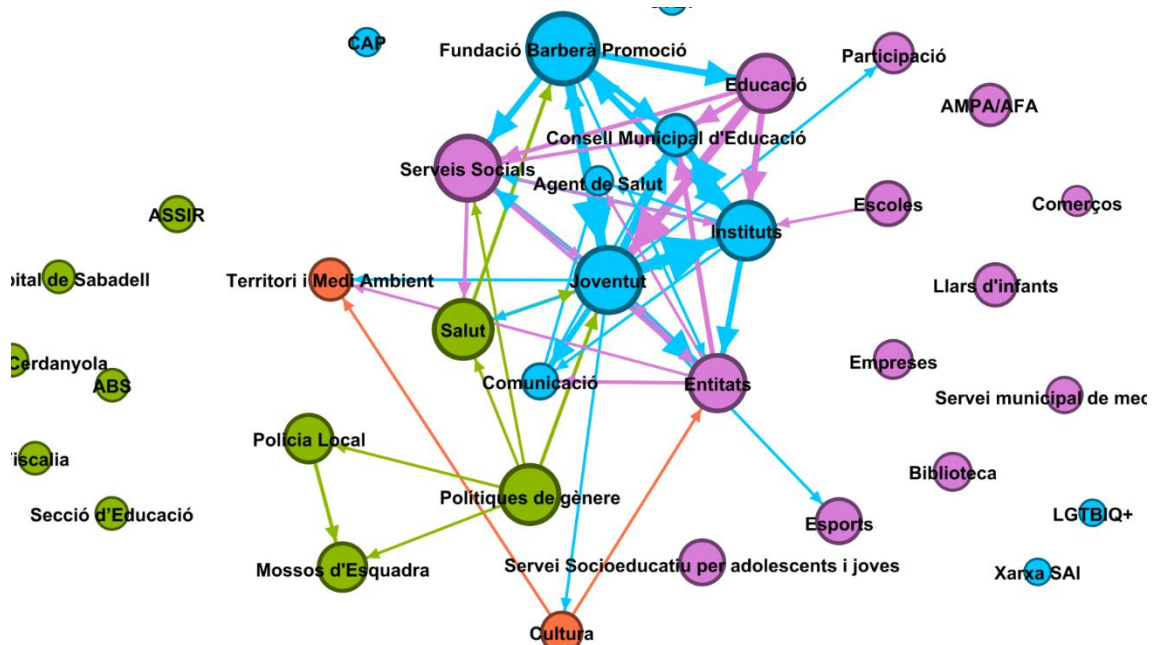
Retornant als altres agents claus, aquests són: de forma destacada la **Fundació Barberà Promoció**, que és un dels principals agents en les polítiques de joventut i que manté relacions

4	Instituts	Consell Municipal d'Educació
5	Joventut	Consell Municipal d'Educació
6	Joventut	Entitats
7	Fundació Barberà Promoció	Serveis Socials
8	Educació	Instituts
9	Fundació Barberà Promoció	Educació
10	Joventut	Comunicació

Font Elaboració pròpia

En la segona xarxa es pot observar aquells vèrtexs amb un pes més alt, és a dir només les unions (per accions) d'agents més freqüents.

Xarxa 2: Xarxa d'Agents Destacats en les polítiques de joventut de Barberà del Vallès



Font Elaboració pròpia

Revisió Documental

S'ha fet una revisió transversal de 6 programes municipals, un Pla local i el Pla d'Actuació Municipal. Aquesta revisió ha buscat conèixer si existeix una referència explícita a la població jove en els objectius estratègics i específics dels documents i si el document estableix accions o serveis enfocats de forma explícita a la població jove, la qual té unes necessitats específiques que en moltes ocasions no poden ser cobertes amb actuacions generalistes, és a dir enfocades a la població en general o a la 'població adulta'.

El **Programa Municipal d'Acollida de Població Nouvinguda i Cohesió Social** contempla objectius i accions enfocades a la població jove, com poden ser: els tallers de sensibilització als centres educatius i el foment de la interculturalitat amb adolescents i joves.

El **Programa Municipal de Serveis Socials** no estableix objectius explícitament dirigits a la població jove tot i que en alguns es poden establir relacions de causalitat, disposa d'accions que en part estan dirigits a la població jove però no de forma directa, com poden ser el Servei d'atenció a adolescents i famílies (que no contemplaria joves de més edat), ajut al material escolar, Comissió Transició Escola Treball (que té un caràcter principalment tècnic, tot i que incideix sobre la població) i la Taula Local d'Infància i Adolescència.

El **Programa Municipal de Participació Ciutadana** no disposa d'objectius estratègics o específics enfocats a la població jove, i les accions que es desenvolupen són d'assessorament tècnic per l'avaluació i implementació del PLJ, de la Taula d'Infància i Adolescència i del reglament d'usos de la Nau.

El **Programa Municipal de Polítiques per l'Equitat de Gènere** no disposa d'objectius estratègics o específics enfocats a la població jove, però sí que disposa d'accions que incideixen sobre la població jove encara que no de forma explícita, són els Punts Liles dels espais d'oci com la Festa Major i el servei d'atenció psicològica per infants i adolescents en situació de violència masclista (tot i que no s'enfoca a joves de més de 18 anys).

El **Programa Municipal de Cultura** no disposa d'objectius estratègics o específics enfocats a la població jove, però disposa d'accions que incideixen sobre la població jove de forma directa o indirecta, com: l'Espai Jove de Festa Major, el Festival Zero, l'Escola de Música i la implantació del Punt Lila.

El **Programa Municipal d'Educació** no incorpora de forma explícita objectius dirigits a la població jove, tot i que se li suposa causalitat en els seus objectius. Però sí que disposa d'accions que incideixen sobre la població jove especialment aquella escolaritzada al municipi, com: el projecte l'Orientació clau per l'èxit educatiu, el Campus Ítaca, la Gestió emocional de la mort i dol, els Tallers d'educació per la convivència, l'Eduquem per la salut o Educació 360.

El **Pla Local de Salut** no estableix objectius dirigits a la població jove, però disposa d'accions com l'Ampliació i consolidació de l'Agent de Salut, les Activitats pràctiques, participatives i experiencials, l'Aplicació del Projecte 'Entorns sense fum, l'Estudi de l'abús de psicofàrmacs o la Promoció de l'esport entre les noies, projectes que tenen una incidència directa o indirecta sobre la població juvenil.

En darrer lloc el **PAM 2019-2023** no estableix cap objectiu estratègic enfocat a la població jove, únicament en l'eix 1 'Ciutat saludable on viure i gaudir', l'objectiu específic 1.1.6 'Mantenir els serveis específics d'atenció a la infància i adolescència' es contempla l'acció de l'increment dels serveis educatius no lectius adreçats a infants, adolescents i joves.

I en l'eix 4 'Ciutats co-educadora i feminista', en l'objectiu 4.2.1 'Desenvolupar la reglamentació necessària per a la incorporació de les perspectives coeducadores i feministes' es contempla el projecte 'Elaboració de Reglament d'usos, gestió i funcionament (equipaments esportius, culturals, educatius, juvenils i altres) amb perspectiva de gènere.

Cal tenir present que aquestes accions i objectius no aborden de forma integral i directa les necessitats o polítiques juvenils, sinó que a partir d'altres objectius estratègics, igualment importants, incideixen sobre la població juvenil i altres col·lectius o grups d'edat.

Taula 20: Programes i Plans municipals segons incorporació de la perspectiva juvenil

Programes municipals	Disposa d'objectius enfocats a joves	Estableix accions o serveis dirigits a joves
Programa Municipal d'Acollida de Població Nouvinguda i Cohesió Social	Sí	Sí
Programa Municipal de Serveis Socials	No explícitament	Parcialment
Programa Municipal de Participació Ciutadana	No	Suport tècnic
Programa Municipal de Polítiques per l'Equitat de Gènere	No explícitament	Sí
Programa Municipal de Cultura	No	Sí
Programa Municipal d'Educació	No explícitament	Sí
Pla Local de Salut	No	Sí
Pla d'Actuació Municipal	No	Parcialment

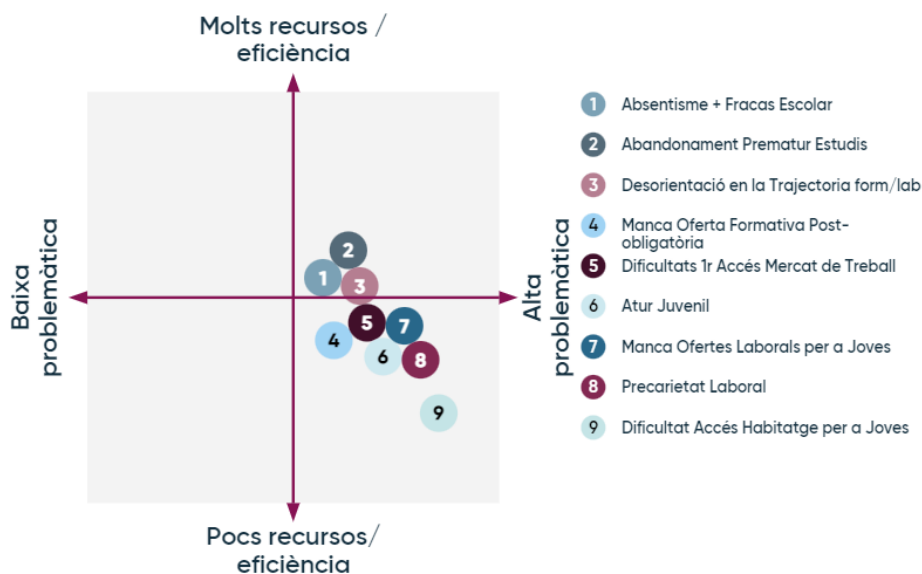
Font Elaboració pròpia

Grups de discussió

La sessió tècnica transversal s'enfoca a detectar les principals problemàtiques existents al municipi amb relació a l'existència o no de recursos o l'eficiència d'aquests. Més enllà dels debats generats sobre cada àmbit, i tractats en els apartats anteriors, en aquest punt es comenten els resultats dels gràfics, els quals van ser respostos en directe per un total de 16 persones dels serveis municipals de l'Ajuntament de Barberà del Vallès.

En l'àmbit de les transicions juvenils. Aquells elements destacats com a principals problemàtiques són la dificultat d'accés a l'habitatge per part del jovent, la precarietat laboral, la manca d'ofertes laborals per a joves i l'atur juvenil. Aquestes mateixes problemàtiques no tenen suficients recursos o els existents no són efectius.

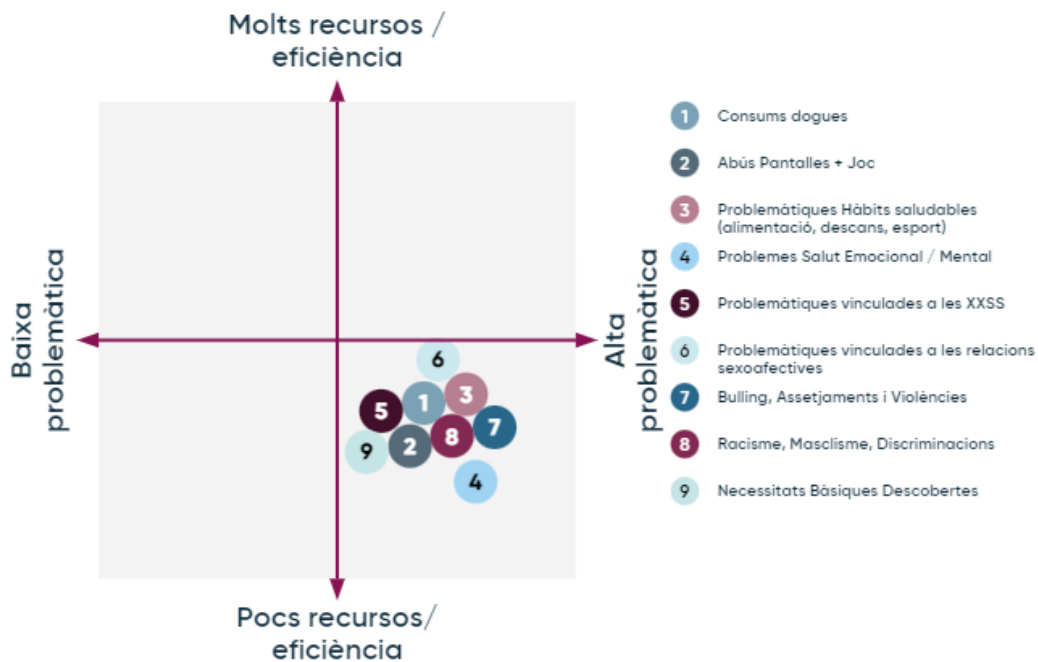
Gràfic 42: Problemàtiques juvenils i recursos existents, àmbit de les Transicions juvenils



Font Elaboració pròpia

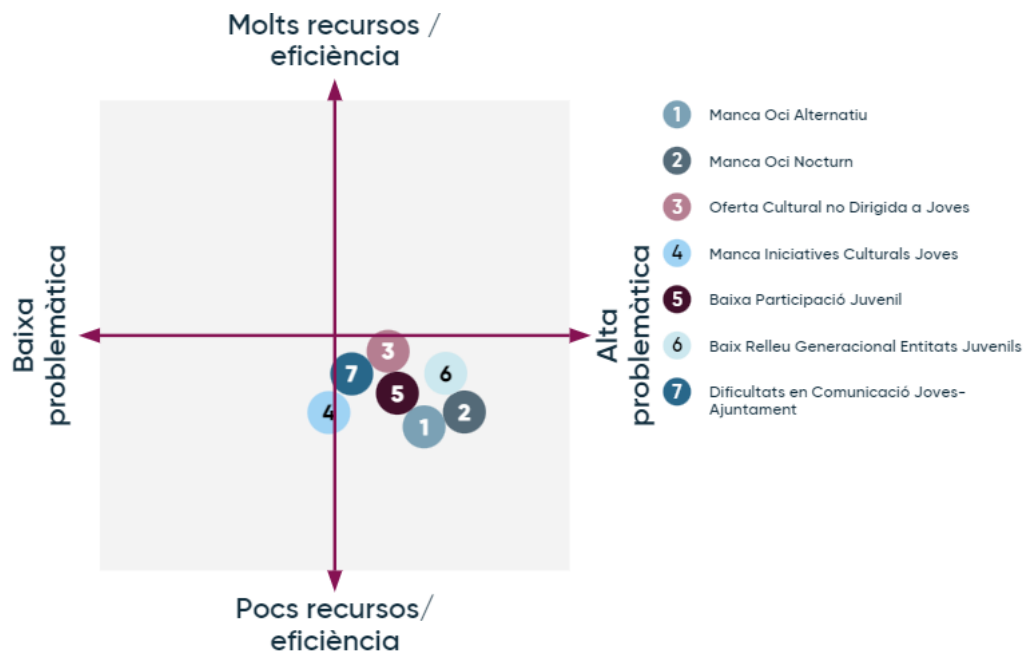
En els àmbits que comprenen la salut, l'acció i social i les discriminacions, si bé les problemàtiques obtenen les mateixes puntuacions que a l'anterior gràfic, l'existència de recursos es destaca com inferior. Les principals problemàtiques són el Bullying, assetjament i violències, els problemes emocionals i mentals, les problemàtiques d'hàbits saludables (alimentació, descans i esport) i el racisme, masclisme i altres discriminacions, entre altres problemàtiques. Entre les mencionades cal destacar la manca de recursos o poca eficiència en l'atenció de problemes de salut emocional o mental.

Gràfic 43: Problemàtiques juvenils i recursos existents, àmbit de la salut, acció social i discriminacions



En darrer lloc, s'analitzen les necessitats i recursos en l'àmbit de la cultura, oci i participació. Les principals problemàtiques són la manca d'oci nocturn, el baix relleu generacional de les entitats juvenils i la manca d'oci alternatiu. Pel que fa a l'existència de recursos, es considera que per totes les problemàtiques existeixen pocs recursos o aquests no són eficients. De les problemàtiques més destacades, aquelles que disposen de menys recursos són la manca d'oci alternatiu i d'oci nocturn.

Gràfic 44: Problemàtiques juvenils i recursos existents, àmbit de la cultura, oci i participació



Conclusions

A continuació es sintetitzen els principals resultats a considerar de la Diagnosi del Pla Local de Joventut de Barberà del Vallès. Aquests s'aglutinen segons àmbits temàtics abordats i serveixen per establir les orientacions.

Formació

El nivell formatiu de Barberà del Vallès és força similar al del Vallès o Catalunya. El **nombre d'alumnat matriculat** a l'ESO, Formació Professional o el Programa de Formació i Inserció ha augmentat durant els darrers cursos. I pel que fa a les dones matriculades en estudis postobligatoris, aquestes han estat superiors a la dels homes. El percentatge de **d'alumnat que no promociona 4t d'ESO** al municipi és del 12,1%, és a dir, l'alumnat de 4t d'ESO que no promociona sobre el total de l'alumnat matriculat, un percentatge dos punts percentuals més alt que al Vallès Occidental.

L'acompanyament i el treball emocional esdevenen elements centrals per abordar les **desorientacions i desmotivacions** detectades en part de l'alumnat del municipi. Problemàtiques que es vinculen amb les dificultats en les transicions educatives, el rendiment acadèmic, l'absentisme o abandonament escolar prematur, elements que s'han vist agreujats amb la pandèmia. Els equips tècnics assenyalen alhora, la **manca de recursos per donar resposta a aquestes necessitats** de l'alumnat, la importància de potenciar la coordinació entre el professorat i els equips tècnics municipals.

Pel que fa a l'**oferta de Cicles Formatius** al municipi, aquesta és limitada i parcialment restringida a sectors de laboratori i química. En aquest sentit, es recull la demanda d'ampliar l'oferta existent i adaptar-la al teixit productiu local. Cal tenir en compte també, que aquesta demanda és històrica i ha estat recollida en altres plans estratègics del municipi. Per altra banda, l'oferta de **Batxillerat** és àmplia i es valora positivament.

També es detecta un **baix ús social del català**, el qual és utilitzat principalment en entorns educatius i institucionals.

Pel que fa a les **polítiques actives al municipi** en l'àmbit de la formació i educació, existeix un gran nombre de projectes que incideixen en àmbits com: el treball comunitari, la integració, l'abandonament escolar i alumnat que no obté el graduat d'ESO, l'orientació, les transicions escola-treball, l'adquisició de valors, els espais d'estudi, entre altres. Alguns d'aquests projectes són el Projecte en Tàndem de Joventut; els projectes EduCoB o l'Aprenentatge Servei d'Educació; el PFI, el Projecte Singulars o el projecte Creixem entre plantes de la Fundació Barberà Promoció; o els projectes d'Aula d'estudi nocturn o el Servei als Instituts de la Biblioteca.

La **Biblioteca Esteve Paluzie** és el servei vinculat a l'educació més conegut entre l'alumnat de Barberà del Vallès, el 80% l'ha fet servir.

Ocupació

La **taxa d'atur registral** de la població s'ha reduït des de 2016 fins a l'inici de la pandèmia, passant del 15% al 10% aproximadament. La pandèmia ha tingut un efecte directe sobre l'atur

juvenil, fent-lo augmentar fins a nivells similars als observats el 2016. Tot i aquest increment durant l'octubre de 2021, els percentatges d'atur registral han retornat a valors pre-pandèmia. La taxa d'atur registral al municipi, comarca i província no presenta diferències destacables.

La situació i canvis en el mercat de treball, entre altres factors, incideixen sobre la **desorientació de les trajectòries laborals i vitals** de la població jove. Alhora, es detecta un sentiment de pessimisme i angoixa sobre el futur laboral. En aquest sentit, el treball en l'autoestima i creixement personal esdevé una eina per abordar aquestes necessitats.

També es destaquen les **dificultats per accedir a la primera experiència laboral**, malgrat els recursos disponibles i la **precarietat del treball juvenil**.

A Barberà del Vallès es desenvolupen un bon nombre de **projectes en l'àmbit laboral**, projectes com: la Formació en drets laborals als centres educatius de Joventut; les tutories TET, el Coneixement d'Ocupacions a Barberà (COB), l'Orientagarden, la contractació en pràctiques de la Garantia Juvenil o els Incentius per contractar joves en pràctiques a les empreses del municipi de la Fundació Barberà Promoció; o la Promoció de l'ocupació entre el jovent de Territori i Medi Ambient. S'esmenten les dificultats existents a l'hora d'atraure dones a les formacions ocupacionals o la presència de la sectors professionals altament masculinitzats.

Tots els projectes existents compten amb una **alta valoració** i tenen incidència directa sobre l'orientació, l'adquisició de competències professionals, la reducció de l'abandonament escolar o les transicions educatives.

De forma general en l'àmbit de les transicions juvenils, tant de l'àmbit de la formació com del treball, cal destacar la consolidació de les polítiques juvenils, concretament a partir dels òrgans de **treball transversal**, com la Comissió de Transició Escola Treball. I, en la mateixa línia, cal destacar el treball coordinat i transversal existent entre el Programa de Joventut, La Fundació Barberà Promoció, els Instituts, Educació, el Consell Municipal d'Educació, entre altres agents.

La **Fundació Barberà Promoció és el servei més conegut** per l'alumnat de Barberà del Vallès, atès que el 34% el coneix o l'ha fet servir.

Habitatge

El **nombre de contractes de lloguer** a Barberà del Vallès va créixer de forma constant entre el 2005 i 2012, a partir d'aquest punt s'ha estabilitzat, i la crisi sanitària de la Covid-19 ha suposat una disminució del nombre de contractes. Els preus mitjans del lloguer i de compra d'habitatges han crescut des de 2013 fins a l'inici de la pandèmia, la qual ha fet disminuir temporalment els preus.

Es detecta com moltes persones joves marxen a altres municipis per emancipar-se, donades les **dificultats d'accés a l'habitatge**, altres opten per compartir pis amb grups de joves. També es destaca que hi ha joves vivint **situacions residencials irregulars**: en infrahabitatges, pisos ocupats o en processos de desallotjament. En aquest sentit, es demanen habitatges de protecció oficial per a joves, ajuts a l'emancipació, empadronament social, un servei d'assessoria legal o albergs d'urgència.

Pel que fa a les **polítiques juvenils en l'habitatge** es recullen dos projectes de l'Oficina del dret a l'habitatge, per un costat la Inscripció al registre de sol·licitants d'habitatge protegit per a joves el qual té una valoració baixa perquè actualment al municipi no hi ha oferta d'habitatges per aquest col·lectiu específic, i el projecte d'Ajuts al lloguer, que suposa una concurrència competitiva per a joves amb persones a càrrec i ingressos baixos, que disposa d'una valoració baixa atès que la participació de la ciutadania menor de 29 anys ha estat de 197 sol·licituds, el 15% del total.

Des dels equips tècnics es destaca com històricament **no s'han desenvolupat polítiques juvenils en l'àmbit de l'habitatge** i els recursos disponibles s'han mostrat insuficients per donar cobertura a les necessitats joves. Alhora cal tenir en compte que, els equips tècnics, assenyalen les dificultats d'accés a l'habitatge com la principal problemàtica jove en l'àmbit de les polítiques d'emancipació, i alhora, la problemàtica amb menys recursos disponibles.

Cultura i oci

Els concerts i les activitats esportives o d'activitat físiques són les **activitats** per les quals l'alumnat de Barberà del Vallès mostren més interès. Altres activitats que compten amb suports són l'art urbà, la dansa, el teatre o les activitats de promoció del feminisme. Existeixen diferències en els suports segons factors com el gènere o l'edat.

Per tal **d'estimular el consum cultural** entre el jovent del municipi, es considera important apostar per la diversificació de concerts, la difusió de les activitats culturals i la cultura popular.

En referència al coneixement d'equipaments, el 65% de l'alumnat ha estat al **Teatre Municipal Cooperativa** i un 22% el coneix, però no l'ha fet servir, únicament el 13% no el coneix. El coneixement de la Nau es redueix al 31%, i és l'alumnat de 15 a 17 anys qui coneix més **la Nau**, concretament el percentatge augmenta fins al 47%.

La majoria d'actors afirmen que a Barberà del Vallès **l'oferta d'oci és molt limitada**, també en referència a l'oferta cultural i a l'oci nocturn. Això causa que les persones joves hagin de marxar a altres per gaudir de l'oci i oci nocturn o facin servir espais perifèrics del municipi com parcs o places.

Pel que fa als **projectes de cultura i oci** impulsats al municipi des del Programa de Joventut es duu a terme l'Estiu Jove i Adolescent, la Nau Arquímedes i l'Espai Jove de Festa Major, i des de cultura el Festival Zero. Tots els projectes tenen una valoració alta o molt alta i incideixen directament sobre l'oferta d'oci, cultura, art i lleure, també implicant en certs casos la participació juvenil. També s'ha de considerar que en tractar-se d'activitats puntuals, tret de la Nau, no donen cobertura a la necessitat d'oci estable al municipi.

Participació

El 56% de l'alumnat de Barberà no pertany a cap **club esportiu, entitat o col·lectiu informal**, el 39% pertany a un club esportiu i el 5% pertany o bé a una entitat o associació o bé a un grup o col·lectiu legalment constituït. Per altra banda, el 79% del jovent afirma que no participen de les activitats que es desenvolupen a Barberà del Vallès per a joves.

El **teixit associatiu juvenil** de Barberà del Vallès s'ha **debilitat** de forma destacable en els darrers anys. Es valora la creació de grups informals al municipi, l'existència d'òrgans com la taula participativa d'entitats juvenils o la subvenció extraordinària per les entitats per pal·liar els efectes de la crisi sanitària de la Covid-19. Però la impossibilitat i limitacions que les entitats han tingut per dur a terme les seves activitats ha afectat la seva capacitat de finançament i cohesió interna.

També es mencionen altres elements com: a causa de les restriccions Covid-19, els canvis i dificultats vinculades a les **normatives Covid-19 i la celebració d'actes**; els impediments tècnics per **licitar serveis** bàsics per activitats de les entitats joves, la necessitat de replantejar la **Taula Participativa d'Entitats juvenils**; de que les entitats es formin en aspectes clau com el relleu generacional i altres aspectes; fer millores en la **comunicació i difusió** de la informació; millorar en la **comunicació i agilitat administrativa** Ajuntament-entitats; adaptar els calendaris de presentació i justificació de **subvencions** als mesos d'activitat de les entitats; altres millores i facilitat en la **comunicació** Ajuntament i joves; o la crítica del **procés participatiu de remodelació de l'skatepark**, el qual no es va materialitzar en cap acció.

Com a **projectes actius** cal mencionar l'assignatura d'aprenentatge en la participació a 3r d'ESO 'Educar en la participació i gimcana de coneixement de recursos' pendent de licitació, l'Espai Jove de Festa Major amb una alta implicació de les entitats joves, el suport a l'associacionisme a partir de la concessió de subvencions en règim de concurrència competitiva per entitats i la taula d'interlocució amb entitats per a la coordinació i visibilització de les entitats.

Salut i Benestar

A la regió sanitària de Barcelona, les receptes facturades vinculades a la salut mental han augmentat de forma sostinguda des de 2017. Es destaca el creixement de receptes d'antidepressius, antipsicòtics i ansiolítics.

En la població de **4t d'ESO es detecten problemàtiques d'estat de salut**, alimentació i dieta, especialment entre les dones, consum de cànnabis, més ús de xarxes socials i Internet i problemàtiques de relacions amb el grup classe.

El 63% de l'alumnat ha patit **ansietat** durant el darrer any, entre les dones aquest percentatge augmenta fins al 78%, una diferència molt significativa. Entre les persones de 15 a 17 anys el percentatge augmenta fins al 73%. Entre les persones que han patit ansietat aquest darrer any, el 38% ha rebut **suport psicològic**, el 29% no n'ha rebut, però considera que n'hauria d'haver rebut, el 33% no n'ha rebut.

Els **problemes de salut emocionals** són un dels aspectes que més mencionats en els grups de discussió. Tant per la seva afectació, com per la multiplicitat de vessants amb què ho pateix el jovent. L'angoixa en les transicions juvenils, la soledat o les dificultats relacionals són problemàtiques que si bé ja existien, s'han vist incrementades arran de la pandèmia. Les persones joves demanden eines i espais on poder treballar la gestió emocional. Alhora, el **suïcidi juvenil** és un risc present que preocupa especialment als centres educatius i joves. Els equips tècnics i pedagògics també afirmen tenir limitacions a l'hora de donar resposta a les problemàtiques emocionals, especialment les mentals. Es destaca la intersecció entre la salut

emocional, la vulnerabilitat econòmica i l'afectació amb altres àmbits de la vida quotidiana del jovent.

Alhora també es destaquen mals **hàbits alimentaris** entre la població jove, concretament per l'alimentació poc saludable. I també les **pràctiques de risc en la sexualitat i la manca de recursos educatius** sobre relacions sexo-afectives, així com **l'abús en les pantalles**. El **consum de drogues** entre el jovent de Barberà del Vallès és una realitat que també s'ha assenyalat als grups de discussió. La manca d'oci al municipi s'atribueix com a una de les principals causes explicatives. També preocupa la desinformació i la poca percepció de risc del jovent en relació amb les drogues.

El jovent percep que **l'oferta esportiva** està centrada en certs esports, demanda una major diversitat d'esports, rehabilitació de l'skatepark, crear instal·lacions de cal·listènia, obrir els patis de les escoles per la pràctica esportiva, programar activitats dirigides obertes a les persones joves i fomentar l'esport femení i no competitiu.

Pel que fa a les **polítiques actives** en l'àmbit de salut cal mencionar els projectes dels Tallers de promoció de la salut als instituts (pendent de licitació), els Agents de Salut i el Programa Salut i Escola liderats per Salut; les Muti-activitats per nois i noies i la natació per a joves i aigua-esport del Servei d'Activitat Física i Esports. La renovació de l'skatepark de Territori i Medi Ambient actualment està pendent d'execució. Part d'aquestes accions tenen incidència en les relacions sexoafectives, la salut mental, el consum de drogues, l'assetjament escolar o la salut alimentària. L'altra part tenen incidència sobre l'esport i exercici físic.

Es destaca la important mancança de recursos per a desenvolupar polítiques de salut, especialment enfocades a joves. D'aquesta manera s'ofereixen recursos d'organismes supramunicipals i accions puntuals. Aquesta mancança es vinculen a les limitacions de les licitacions de serveis.

Igualtat de gènere, violències i discriminacions

L'alumnat que afirma que en el seu entorn es realitzen **discriminacions** per diferents raons representen prop del 30%, principalment per aspecte físic diversitat funcional o capacitats. Per altra banda, el 66% de l'alumnat afirma haver patit o presenciat **assetjament escolar**, entre les dones el percentatge augmenta fins al 77%.

Entre l'alumnat s'observa com **l'edat, el gènere i el risc de vulnerabilitat social** són els factors que més determinen diferències significatives entre les diferents qüestions tractades a l'enquesta. Per tant, són les principals variables a considerar a l'hora d'executar polítiques i activitats.

Existeix preocupació pels **discursos masclistes** existents entre part de la població jove de Barberà del Vallès.

Pel que fa a **polítiques actives**, el servei de Polítiques de gènere compta amb un gran nombre de projectes que incideixen sobre la igualtat, les violències masclistes, el suport jurídic, la salut mental, el treball transversal, l'oci i festes o l'assessorament laboral. Són projectes com el SIAD, el Servei d'Atenció Psicològica per a Dones, el Protocol per a l'abordatge integral de la violència masclista en l'àmbit de la parella, el SAPIA per infants i adolescents en situació de

violència masclista, el Servei jurídic per a dones, el Servei d'assessorament laboral per a dones, el Protocol per a unes festes i espais d'oci lliures de violències masclistes, els Punts Liles o la Sensibilització i prevenció (ambdós pendents de licitació). El Servei LGTBIQ també compta amb el Servei D'Atenció Integral LGTBI. En aquest sentit, és important activar els recursos de sensibilització i prevenció enfocats a joves.

Ahora es matisa que no existeixen recursos per a l'atenció de menors d'edat que pateixen situacions de violència, atès que no es disposa de protocols o circuits de derivació.

Mobilitat i inclusió social

Tot i que els **nivells de renda** a Barberà del Vallès són lleugerament inferiors als de Catalunya i el Vallès Occidental, no s'observa cap barri del municipi amb una renda per persona inferior als 10.000 €, nivells que sí que es troben a altres territoris de l'entorn del municipi.

La **classe social** té una incidència directa sobre l'àmbit educatiu: més dificultats acadèmiques, més limitacions en l'acompanyament educatiu familiar, més limitacions en l'accés a equipaments informàtics o activitats que fomenten la cohesió social. Per altra banda, el **jovent nouvingut** afronta una realitat social amb especials dificultats. Afronten dificultats d'orientació, problemes comunicatius, vincles febles amb l'entorn, manca d'escolarització bàsica en certs casos, entre altres dificultats.

Paral·lelament, es detecta normalització en els **discursos racistes** de part de l'alumnat de Barberà del Vallès. Des dels equips tècnics, també es posa en relleu les limitacions que es troben per assistir al jovent amb situació irregular, atenció que es basa en acompanyaments puntuals en certes ocasions.

Pel que fa a les **polítiques actives**, des de Serveis Socials es duu a terme el Servei d'Intervenció Socioeducatiu, un espai educatiu per al suport bàsic que faciliti el desenvolupament i personalitat, i el Servei de Població nouvinguda desenvolupa el Seguiment de casos entre medi obert, els equipaments juvenils i Població nouvinguda i el Foment de la interculturalitat, acció no executada el 2021.

No existeixen projectes actius que incideixin sobre la població pel que fa a població nouvinguda.

Comunicació

El **Programa de Joventut** disposa de comptes d'Instagram, els quals per separat se situen per sota de la tendència dels serveis de joventut de Catalunya. El Programa disposa de comptes de TikTok però amb pocs usuaris i poca activitat. El Programa també compta amb un web amb enllaços a altres webs, a projectes específics, documentació i compta amb un espai de contacte de correu electrònic.

Pel que fa a les **eines de comunicació digital i xarxes socials** fetes servir per l'alumnat, WhatsApp és la plataforma que més ús té, un 96% de joves fa servir el servei de missatgeria instantània, el segueixen l'Instagram amb el 85% d'ús, el TikTok amb el 84%, el YouTube amb el 83%, l'ús del correu electrònic amb el 67%, la plataforma de streaming Twitch amb el 40%

o Twitter amb el 35%, entre altres plataformes. Existeixen diferències d'ús segons gènere i edat.

A les persones joves enquestades també se'ls hi pregunta a partir de quines **fonts d'informació coneixen les activitats que es desenvolupen al municipi**. L'Instagram de @adolescents.barbera, el boca-orella de les persones properes i l'Instagram @joves.barbera són les fonts més utilitzades.

El 81% de l'alumnat **disposa d'un ordinador propi a casa**, el 16% en comparteix un i el 3% no té ordinador a casa. Entre les persones pròximes al risc de vulnerabilitat, el percentatge de joves que no tenen ordinador a casa augmenta fins al 9% i el percentatge de joves que comparteixen ordinador augmenta fins al 20%. El 96% de l'alumnat disposa d'Internet al telèfon mòbil i el 4% només WiFi, entre les persones que han nascut a un altre país aquest darrer percentatge augmenta fins al 15%.

En l'àmbit de la comunicació es recull el **projecte de comunicació** del Programa de Joventut, el té una valoració alta i engloba la comunicació per xarxes, la revista municipal, l'agenda, etc. El servei per dissenyar cartelleria, impressió i distribució està pendent de licitació.

Programa de joventut

El 68% de l'alumnat coneix **l'Equipament La Roma**, les dones el coneixen en major mesura, també l'alumnat de més edat. Tot i això, el 75% no hi ha anat mai, el 17% hi ha anat alguna vegada i el 8% algun cop l'últim any. L'alumnat pròxim al risc de vulnerabilitat hi assisteix en major mesura, també l'alumnat que ha nascut a un altre país (no existeix associació entre el risc de vulnerabilitat i haver nascut a un altre país).

El 31% de l'alumnat coneix **l'Equipament La Nau** i el 69% no, l'alumnat de més edat són els que coneixen més l'equipament.

El Programa de Joventut compta amb 6 **projectes** que tenen una incidència transversal, aquests són el Servei Socioeducatiu per adolescents i joves de Barberà del Vallès (que inclou els Equipaments Juvenils, el Servei d'Informació per Adolescents i Joves, el projecte d'intervenció de Medi Obert (amb el projecte Vincles), el Programa de Dinamització als Instituts de Secundària i el projecte de l'Estiu Jove i Adolescent), el Servei de medi obert en el context d'oci nocturn. Aquests projectes tenen incidència en l'acompanyament, la prevenció de riscos, la dinamització, el coneixement de serveis, la participació, entre altres àmbits.

Pel que fa a la **trajectòria** del Programa, el projecte de Joventut s'ha estabilitzat en els darrers anys, tot i els efectes que ha tingut la crisi sanitària de la Covid-19 sobre l'execució de polítiques socials, l'Equipament La Roma s'ha consolidat i ha passat de ser un equipament dirigit a joves de més de 16 anys, a ser un equipament enfocat al conjunt de la població juvenil. També destaquen les millores en l'equip professional del servei socioeducatiu, augmentant les hores de dedicació i coordinació, requalificant i especialitzant l'equip, augmentant el pes del medi obert, entre altres millores.

Destaca també les diferents **dimensions del programa de Joventut**: els equipaments, l'acció als instituts i el medi obert. Fent que Joventut passi d'estar centrat en l'equipament, a estar centrat en el mateix programa. Tot i això, com a element negatiu es destaca el tancament

temporal de l'espai jove el Forat, fet que ha provocat que tots els serveis estiguin centrats a la Roma. Actualment El Forat es troba en procés de reubicació temporal a l'antic bar de Biblioteca Esteve Paluzie.

El **pressupost de joventut** ha augmentat considerablement en els darrers anys, passant de representar el 0,7% del total municipal, a un màxim de 2,8% el 2019, fins a l'1,9% el 2021, un percentatge que es considera òptim per a l'adequada execució de les polítiques de joventut. Pel que fa a l'avaluació dels **indicadors de joventut**, aquests obtenen un resultat molt notable, de 85 punts sobre 100, obtenint bons resultats en les sis dimensions analitzades.

Treball transversal


A partir de l'anàlisi dels lideratges dels projectes i dels agents implicats en la seva execució es pot establir la **xarxa d'agents** que impulsen polítiques de joventut. Les principals relacions són Joventut amb els Instituts; la Fundació Barberà Promoció amb Instituts; Joventut amb Educació; Instituts amb el Consell Municipal d'Educació o Joventut amb el Consell Municipal d'Educació. Altres agents implicats en les polítiques de joventut i que estableixen força accions coordinades amb aquests agents són: Serveis socials, Salut, Polítiques de gènere, Cultura, les Entitats, Agents de Salut o Territori i Medi Ambient.


Tot i això, cal destacar la necessitat d'impulsar la **coordinació bilateral** entre Joventut i: Esports, Cultura, Territori i Medi Ambient, el TMC, la Biblioteca Esteve Paluzie, Participació i Habitatge.


Paral·lelament a partir de l'**anàlisi de programes i plans municipals** segons incorporació de la perspectiva juvenil cal destacar com el Programa Municipal d'Acollida de Població Nouvinguda i Cohesió Social disposa d'objectius enfocats a joves i accions o serveis dirigits a joves, com els programes de Polítiques d'equitat de gènere, Cultura, Educació i Salut estableixen accions dirigides a joves, però no estableixen objectius explícitament dirigits a joves. El programa municipal de Serveis Socials estableix accions parcialment dirigides a joves atès que es dirigeixen a adolescents i famílies. El Programa Municipal de Participació Ciutadana ofereix només suport tècnic en les accions dirigides a joves i no contempla objectius enfocats a persones joves. En darrer lloc, el Pla d'Actuació Municipal no estableix objectius enfocats a la població jove i parcialment estableix accions enfocades a persones joves.


Orientacions

A continuació es recullen les orientacions, aquestes són recomanacions que l'equip redactor de la Diagnosi del Pla Local de Joventut de Barberà del Vallès ha realitzat a partir de l'anàlisi de la realitat juvenil i l'anàlisi de les polítiques de joventut. Les recomanacions es basen en la relació entre necessitats detectades i polítiques disponibles, aquestes recomanacions poden sorgir de propostes recollides durant el treball de camp que són coherents amb els resultats obtinguts a la Diagnosi, o propostes elaborades per l'equip redactor fruit de l'anàlisi de resultats i coneixement sobre la realitat i polítiques de joventut en l'àmbit local.


	Transicions juvenils Escola - Treball
<ul style="list-style-type: none">• Creació de canals de coordinació i comunicació àgils entre els centres educatius i els equips tècnics municipals, centrats en l'orientació en la salut mental, la interculturalitat, la població vulnerable o en risc d'exclusió social.• Desenvolupament de serveis o recursos d'acompanyament i orientació integral enfocats al conjunt de la població. Facilitar la coordinació, derivació o traspàs d'informació entre agents que acompanyen o orienten a la població jove.• Desplegar accions per reduir l'abandonament escolar prematur, fomentar l'afecció escolar i acompanyar en les transicions formatives i laborals.• Desplegar accions per reduir les taxes d'atur entre la població jove, fomentar els llocs de treball per a joves i la formació ocupacional, en especial entre les dones joves les quals tenen unes taxes d'atur notablement més altes que les dels homes.• Desenvolupament d'accions que redueixin la precarietat de llocs de treball jove: requeriments en la contractació pública o incentius i sensibilització al teixit empresarial.• Seguir mantenint i innovant en els òrgans de treball transversal i coordinacions entre serveis en els àmbits de les transicions escola-treball.• Potenciar el treball coordinat i transversal entre Joventut i la Biblioteca Esteve Paluzie.	

	Habitatge
<ul style="list-style-type: none">• Creació de projectes que incideixin directament sobre l'habitatge jove: Increment del parc públic d'habitatge i foment de la promoció d'habitatge assequible i social, ajuts al pagament del lloguer, suport i informació sobre tràmits i drets del lloguer, suport en situacions de vulnerabilitat.• Creació de canals de coordinació estables entre el Programa de Joventut i l'Oficina del dret a l'habitatge i paral·lelament la creació d'una estratègia a curt i mitjà termini d'assoliment d'objectius operatius.• Difusió entre la població jove dels recursos existents d'ajut a l'habitatge.	

	Cultura i oci
<ul style="list-style-type: none">• Promocionar la creació cultural i l'expressió a través de les arts escèniques entre el jovent.• Establir una programació regular i estable de concerts, música i oci alternatiu i nocturn al municipi.• Realitzar accions d'art urbà, la dansa, el teatre o les activitats de promoció del feminisme.• Mantenir la realització de tallers diversos enfocats a la població jove.• Incorporació de la perspectiva de gènere en les activitats d'oci, cultura i lleure que redueixin la possible segregació existent.• Replicar i augmentar disposicions de bancs, espais coberts als parcs i places que permetin la trobada d'adolescents i joves, que alhora fomentin la percepció de cura per part del municipi.• Potenciar la creació de projectes conjunts entre Joventut i Cultura; i Joventut i el Teatre Municipal Cooperativa.• Potenciar la instauració de punts liles en les activitats culturals i d'oci.	

	Participació
<ul style="list-style-type: none">• Redefinició conjunta (entitats-Ajuntament) de la Taula Participatives d'Entitats Juvenils: objectius, responsabilitats, funcionament, etc.• Dotar a les entitats juvenils amb eines i recursos en aspectes com: el relleu generacional, la gestió de l'assemblearisme, la gestió emocional, la resolució de conflictes o la perspectiva de gènere.• Augment del suport comunicatiu de l'Ajuntament en les activitats impulsades per entitats joves.• Millores en els canals de comunicació i web de l'Ajuntament: claredat i informació disponible. Així com la millora de la visibilitat dels cartells de les entitats.• Generar projectes que aglutinin la participació individual segons afinitats temàtiques a través de la creació de projectes concrets, que a mitjà termini puguin consolidar-se en noves entitats juvenils o grups informals. En especial atenció a la població menor d'edat. A través del desenvolupament del crèdit a la participació.• Foment i intensificació del suport en la realització d'activitats obertes impulsades per entitats juvenils, que suposen la base de la seva cohesió, dinàmica i finançament.• Adequació dels calendars de les subvencions (presentació i justificació) als mesos d'activitat de les entitats o altres facilitats administratives.• Agilització de la comunicació bidireccional administrativa Ajuntament-entitats.• Donar continuïtat als òrgans de participació com per exemple el Consell Municipal d'Infants entre la població Adolescent.• Reforç del treball transversal entre Joventut, Participació i el Punt de Voluntariat.• Devolució i avaluació amb la població o grups d'interès participants en processos participatius realitzats al municipi.• Revisió de la difusió i referencialitat dels Equipament Juvenils, millorant la retolució.	

	Salut
	<ul style="list-style-type: none"> • Crear serveis i recursos estables i referents d'atenció a la salut emocional i mental que ja sigui a través del treball col·lectiu i/o individual realitzin un acompanyament i seguiment a la població jove de Barberà. Amb capacitat per donar resposta a les necessitats recollides al municipi. S'ha de tenir en compte la major incidència en perfils determinats, com per exemple les dones o joves de més de 14 anys, així com la intersecció de la salut mental amb altres eixos de desigualtat: estudis, treball, habitatge, salut, etc. • Agilització en els protocols que aborden la coordinació i derivació dels casos de salut mental. • Reprendre i ampliar els tallers i altres recursos de foment dels hàbits saludables i reducció de consum (posant el focus d'atenció en el consum de cànnabis), l'alimentació saludable i la salut sexual i afectiva, des d'enfocaments d'interès juvenil: vivencial, pràctic, immersiu, reflexiu, etc. Desenvolupament projectes integrals d'atenció a la població jove pel desenvolupament de la cura i el benestar. • Recuperar i referenciar el Servei de l'Agent de Salut en matèria de salut comunitària: hàbits saludables, prevenció de riscos, reducció del consums, etc. • Desplegar accions de prevenció en l'abús de pantalles. • Manteniment dels equips socioeducatius del Programa de Joventut i especialment les figures de medi obert i medi obert nocturn. • Potenciar la coordinació i crear òrgans de treball transversal entre el CAP i els Serveis municipals i el Programa de Joventut. • Foment d'activitats esportives i activitats físiques dirigides exclusivament a la població jove, diversificant-ne l'oferta i modalitats: pràctica guiada esporàdica, horaris regulars, esport col·lectiu i individual, en espais oberts i tancats, cooperacions, competicions i activitats no competitives, etc. Establir accions per prevenir la segregació de gèneres en la pràctica esportiva. • Remodelació de l'skatepark. • Creació d'instal·lacions esportives d'interès juvenils com la cal·listènia. • Dinamització de les pistes i instal·lacions esportives de les places, amb perspectiva de generar dinàmiques participatives entre la població jove. • Potenciar la coordinació i treball transversal entre el Servei d'Esports i Joventut. • Plantejar un programa de Mesures alternatives a la sanció administrativa per consum de substàncies a la via pública; plantejar-se aquestes mesures com una oportunitat de vincular adolescents i joves a un procés d'acompanyament educatiu que pot abastar no només el conflicte de consum/via pública, sinó molts altres aspectes, atenent a una visió integral.

	Inclusió social i Igualtat
	<ul style="list-style-type: none"> • L'edat, el gènere i el risc de vulnerabilitat social han de ser els principals factors a l'hora de diagnosticar les necessitats juvenils, dissenyar polítiques que donin resposta a les necessitats i avaluar l'execució i impacte de les polítiques. • Especial atenció als òrgens i situacions socioeconòmiques de la població jove en referència a l'accés a recursos i polítiques i la seva vulnerabilitat.

- Dissenyar campanyes per fomentar **actituds no masclistes i no discriminadores** entre joves. Així com d'eines de gestió emocional i referents amb qui establir vincles estables.
- Crear recursos de prevenció de l'**assetjament escolar i violències** en l'àmbit educatiu.
- Crear **protocols i circuits específics de derivació** per a joves menors d'edat.
- Activació i resolució de la licitació del **projecte Sensibilització i Prevenció** enfocat a les discriminacions existents entre la població jove. Ampliació de les activitats al carrer i places concorregudes per joves.
- Desenvolupament d'accions i reactivació de projectes com el de **Foment de la interculturalitat amb adolescents i joves** que incideixen sobre la prevenció dels discursos racistes i discriminadors.
- Dur a terme accions que garanteixin la integració en les dinàmiques municipals, socials i participatives de la **població jove nouvinguda i de diferents orígens culturals**.



Comunicació

- Mantenir l'**activitat comunicativa** per **Instagram** i potenciar-la per **TikTok** o altres plataformes d'incidència juvenil.
- Mantenir l'**activitat comunicativa per suports presencials i paper**: revista, cartells, pancartes, serveis de missatgeria instantània, figures referents, corresponsals, etc.
- Disposar d'una **pàgina web actualitzada que centralitzi els enllaços** a la web, plataformes de joventut o altres recursos.
- Difusió dels espais TIC als equipaments juvenils per aquelles joves que no disposen d'ordinador propi a casa.
- Actualització mantinguda de la **pàgina web de joventut** i ampliació de la informació i recursos existents.



Programa de joventut

- Seguir treballant per resoldre les **limitacions administratives** que impedeixen l'execució de projectes necessaris per a la població jove, especialment en referència a les licitacions.
- Manteniment de la **trajectòria i treball** que ha desenvolupat el Programa de Joventut en els darrers anys.
- Manteniment dels **recursos** destinats al Programa de Joventut.
- **Avaluar les polítiques** de joventut de forma anual, escalable i comparable a través dels anys.
- **Avaluar tant l'execució de polítiques com l'impacte** que aquestes tenen sobre les necessitats detectades.
- Buscar un espai estable on ubicar definitivament l'activitat del Forat diversificant les activitats que ofereix el Programa de joventut a través dels seus equipaments, ampliant el nombre de joves usuàries.
- Potenciar el coneixement que el jovent té de **La Nau** i potenciar el futur ús de la segona fase.
- Potenciar la **coordinació i treball transversal** entre Joventut i Territori i Medi Ambient.
- **Incloure la perspectiva jove** en les diagnòsics, plans estratègics i programes municipals d'altres serveis.

